2012年3月期
第2四半期(中間)決算補足資料

One-piece Cycle

流れるように美しい、技術と品質。

トピー工業株式会社

2011年度　第2四半期
（中間）決算について

2012年3月期　中間決算概要

流れるように美しい、技術と品質。 One-piece Cycle

（単位：億円）

	10年度中間期	11年度中間期	前年同期比	増　減　率
売　上　高	1,067	1,137	＋ 70	＋ 6.5%
営　業　利　益	27.0	33.2	＋ 6.2	＋ 22.8%
売上高営業利益率	2.5%	2.9%	-	-
経　常　利　益	20.3	28.5	＋ 8.2	＋ 40.2%
当　期　純　利　益	5.2	13.8	＋ 8.6	＋ 168.1%

◆外部環境

・日本経済は、東日本大震災により毀損したサプライチェーンの復旧が進み、鉱工業生産は緩やかに持ち直すが、震災の影響による企業業績や個人消費の伸び悩みに加え、欧米の金融市場の動揺、歴史的な円高の継続、新興国の成長の鈍化等、景気は不透明な状況で推移

◆トピー工業グループの取り組み

・中国において建機用足回り部品である履帯の組立能力及び現地調達率の向上を図るための第二の生産拠点の設立

・ベトナムにおいて二輪車等に使用される工業用ファスナーの生産工場の建設の決定

◆業績概要

・円高や震災の影響があったものの、堅調な建機需要や自動車用ホイールの需要回復を確実に業績に結実

四半期毎の売上高・営業利益の推移

流れるように美しい、技術と品質。 One-piece Cycle

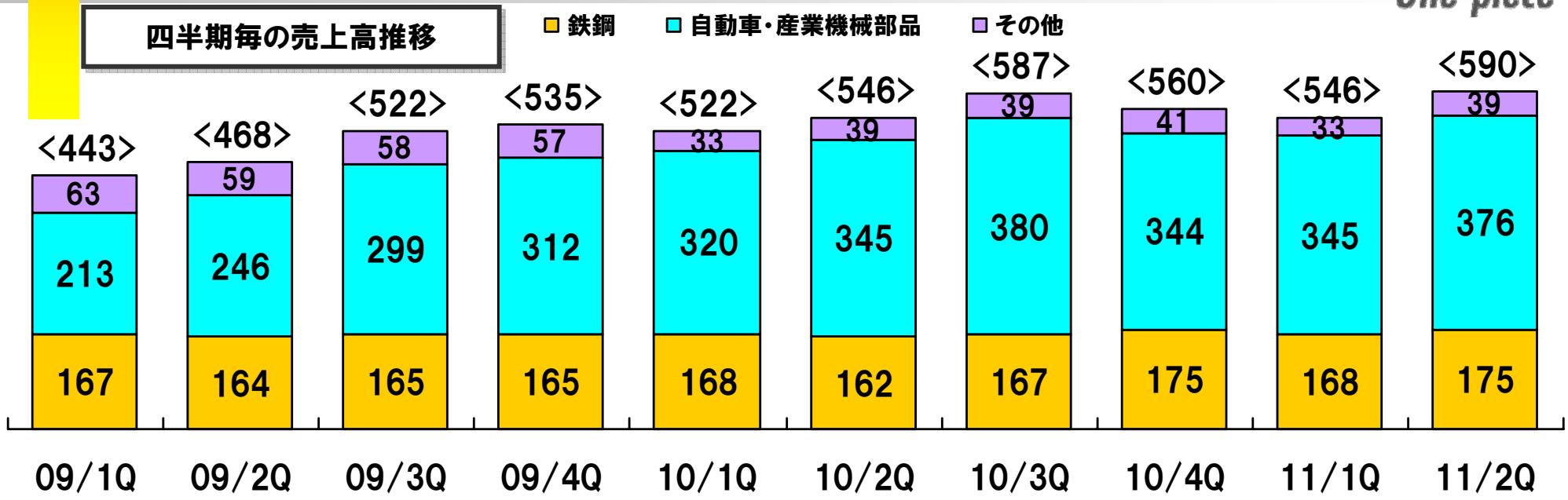

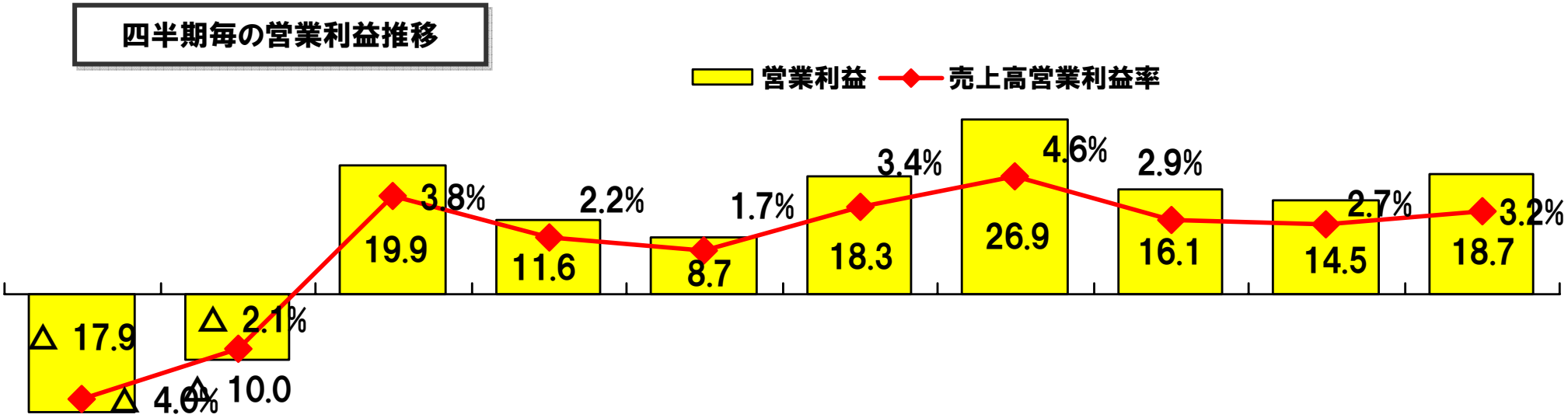

2011年度中間期(6ヶ月) 営業利益増減要因

流れるように美しい、技術と品質。 One-piece Cycle

（単位：億円）

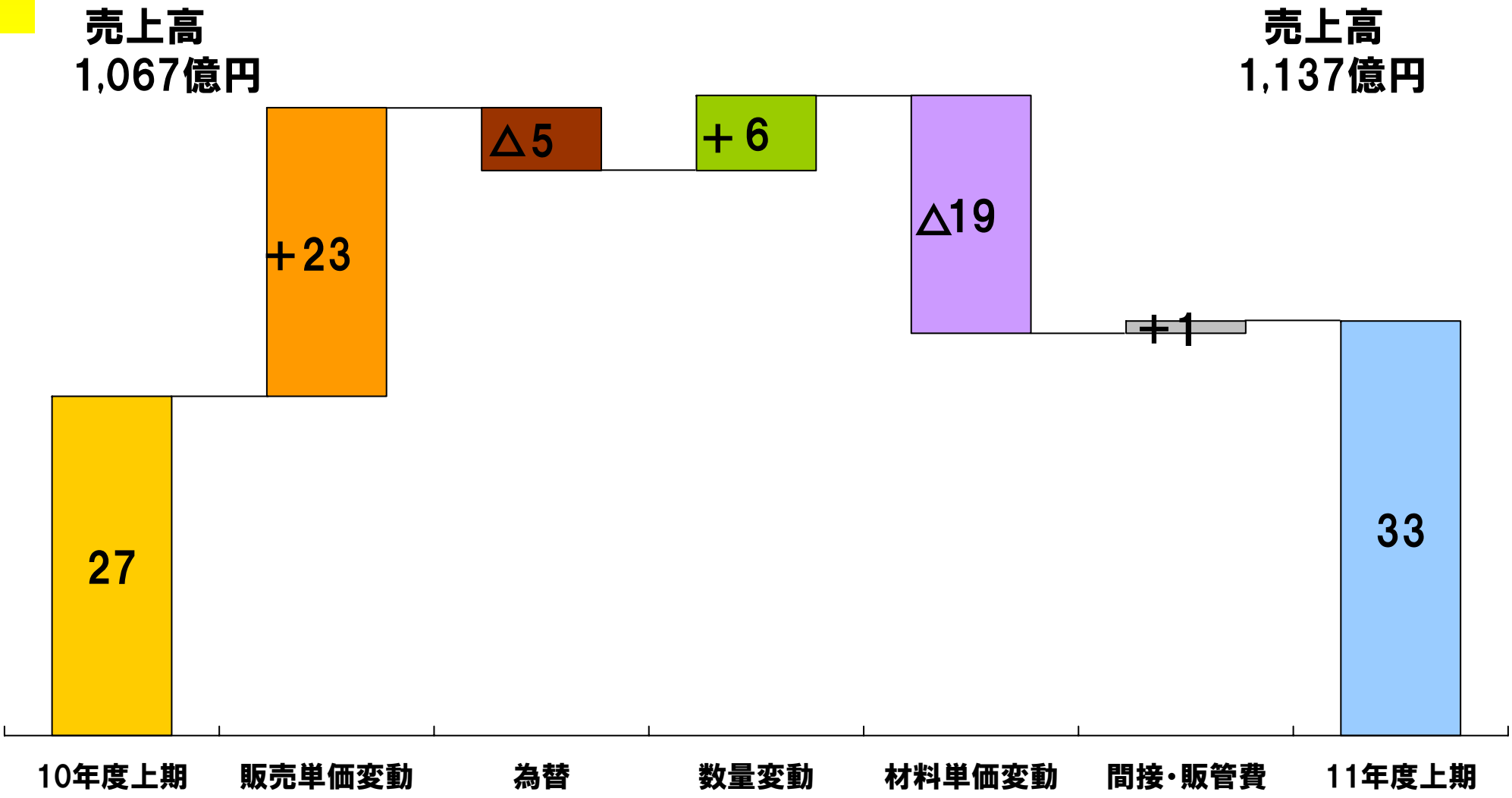

セグメント別業績

流れるように美しい、技術と品質。 One-piece Cycle

（単位：億円、％）

	10年度中間期		11年度中間期		増　減　率	
	売　上　高	営業利益	売　上　高	営業利益	売　上　高	営業利益
鉄　　鋼	330	18.3	343	17.5	＋ 3.8%	△ 4.3%
自動車・産業機械部品	666	30.2	721	33.8	＋ 8.3%	＋ 11.8%
そ　の　他	71	0.7	73	3.3	＋ 2.3%	＋389.4%
消　　去	-	△22.2	-	△ 21.4	-	＋ 3.4%
連　結　計	1,067	27.0	1,137	33.2	＋ 6.5%	＋ 22.8%

鉄鋼事業 業績

流れるように美しい、技術と品質。 One-piece Cycle

（単位：億円）

売上高	2007年度	2008年度	2009年度	2010年度	2011年度
中間期	514	678	331	330	343
通　期	1,059	1,096	661	672	–

■ 自動車・産業機械部品事業向け鋼材の需要が堅調

■ 適正な販売価格の維持に努める

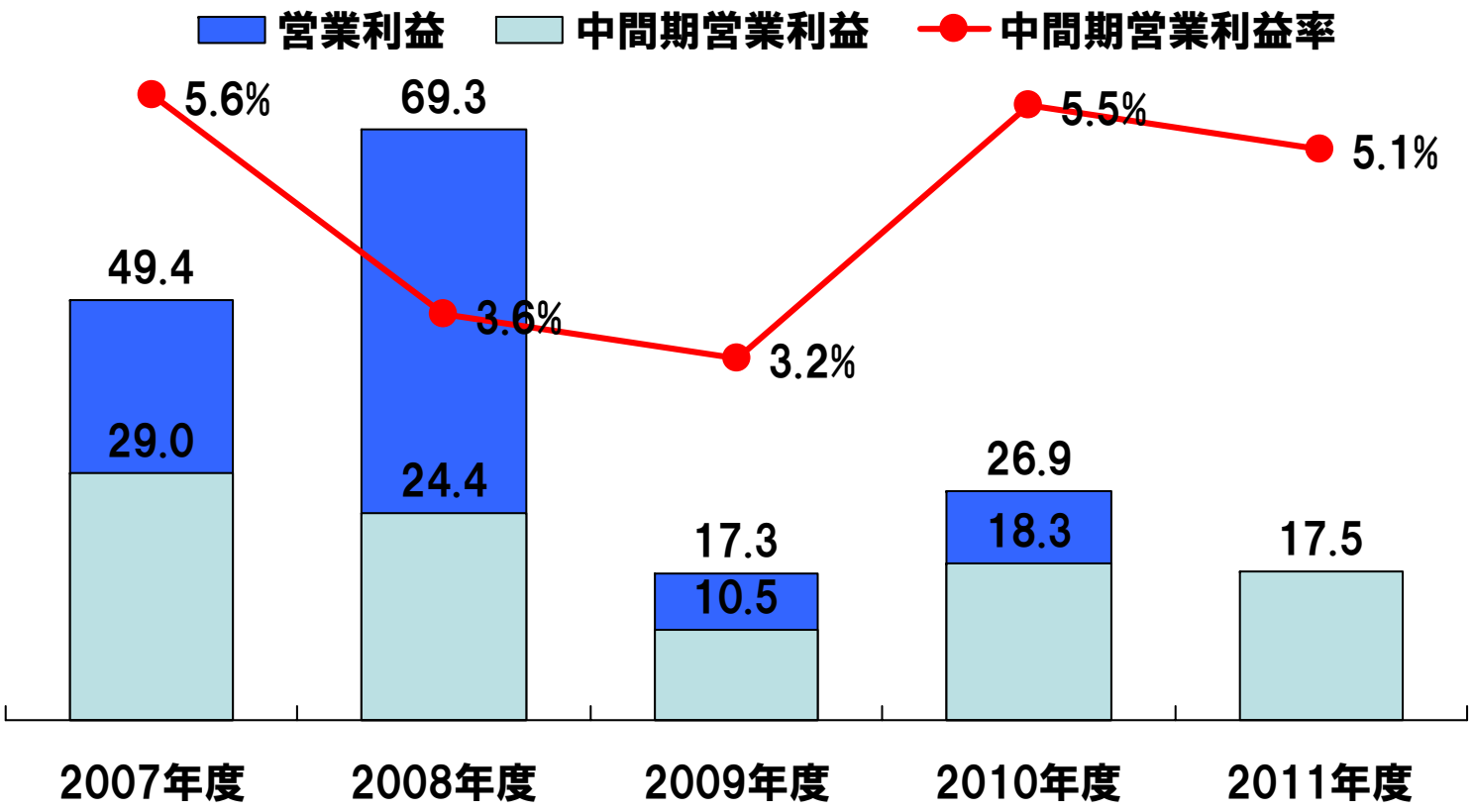

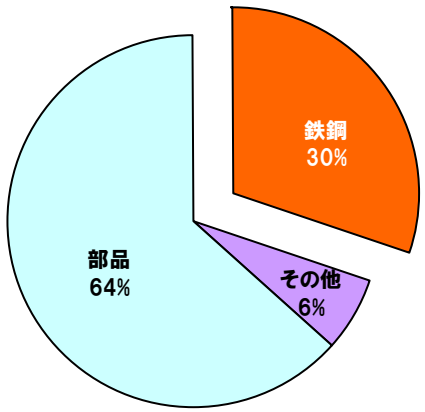

自動車・産業機械部品事業 業績

流れるように美しい、技術と品質。 One-piece Cycle

（単位：億円）

売上高	2007年度	2008年度	2009年度	2010年度	2011年度
中間期	762	914	459	666	721
通　期	1,670	1,538	1,070	1,390	–

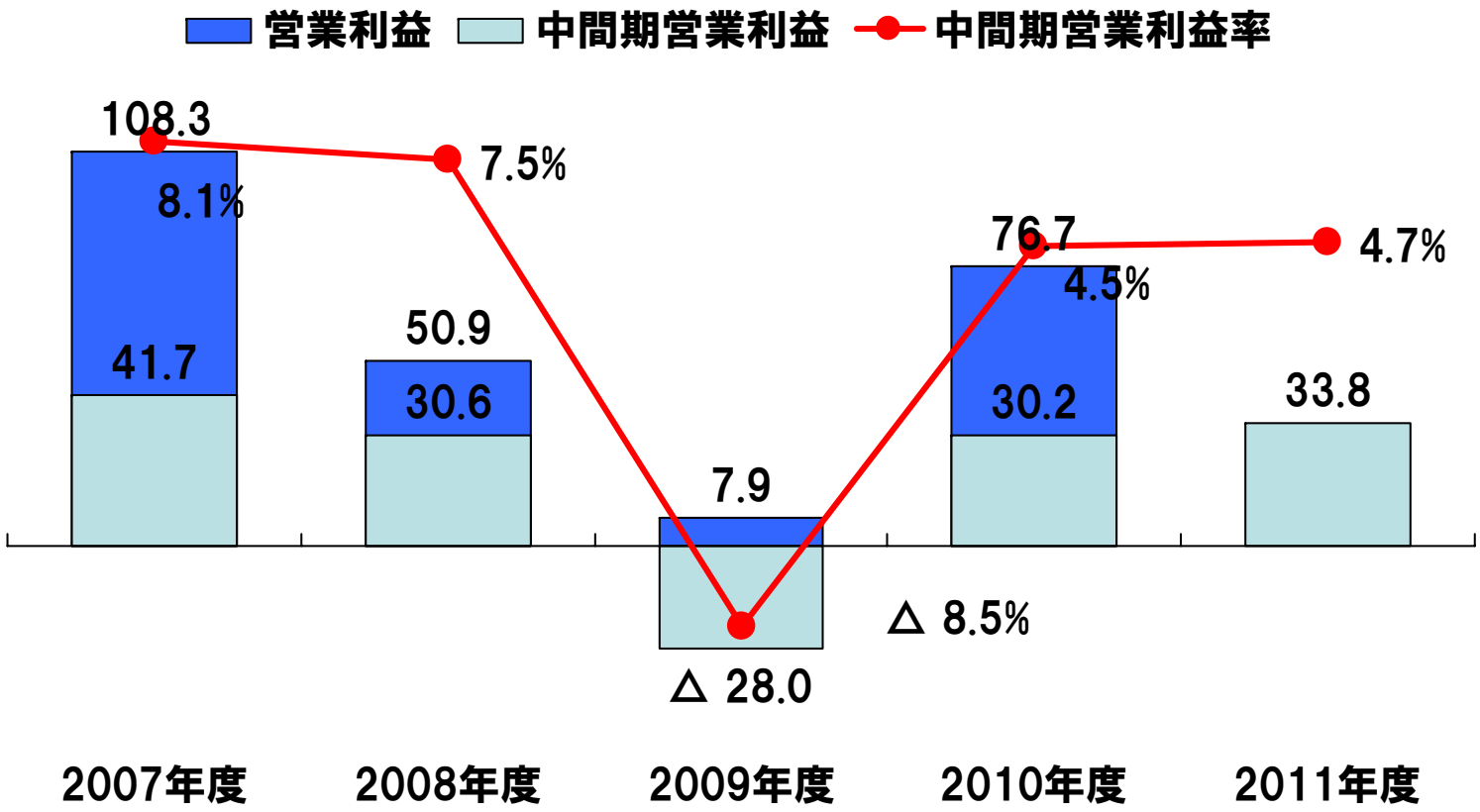

- 建機用のホイール、履板・履帯の需要が順調に推移
- 自動車用ホイールについても、トラック用を中心に需要が回復

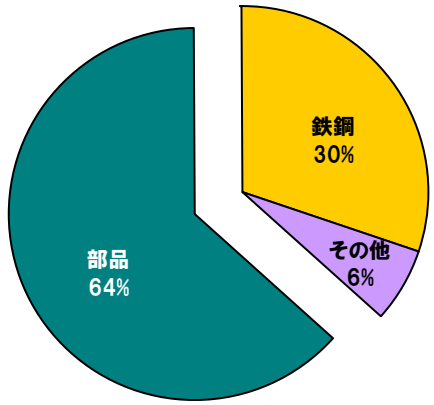

その他 業績

流れるように美しい、技術と品質。 One-piece Cycle

（単位：億円）

売上高	2007年度	2008年度	2009年度	2010年度	2011年度
中間期	110	117	122	71	73
通　期	238	270	237	152	-

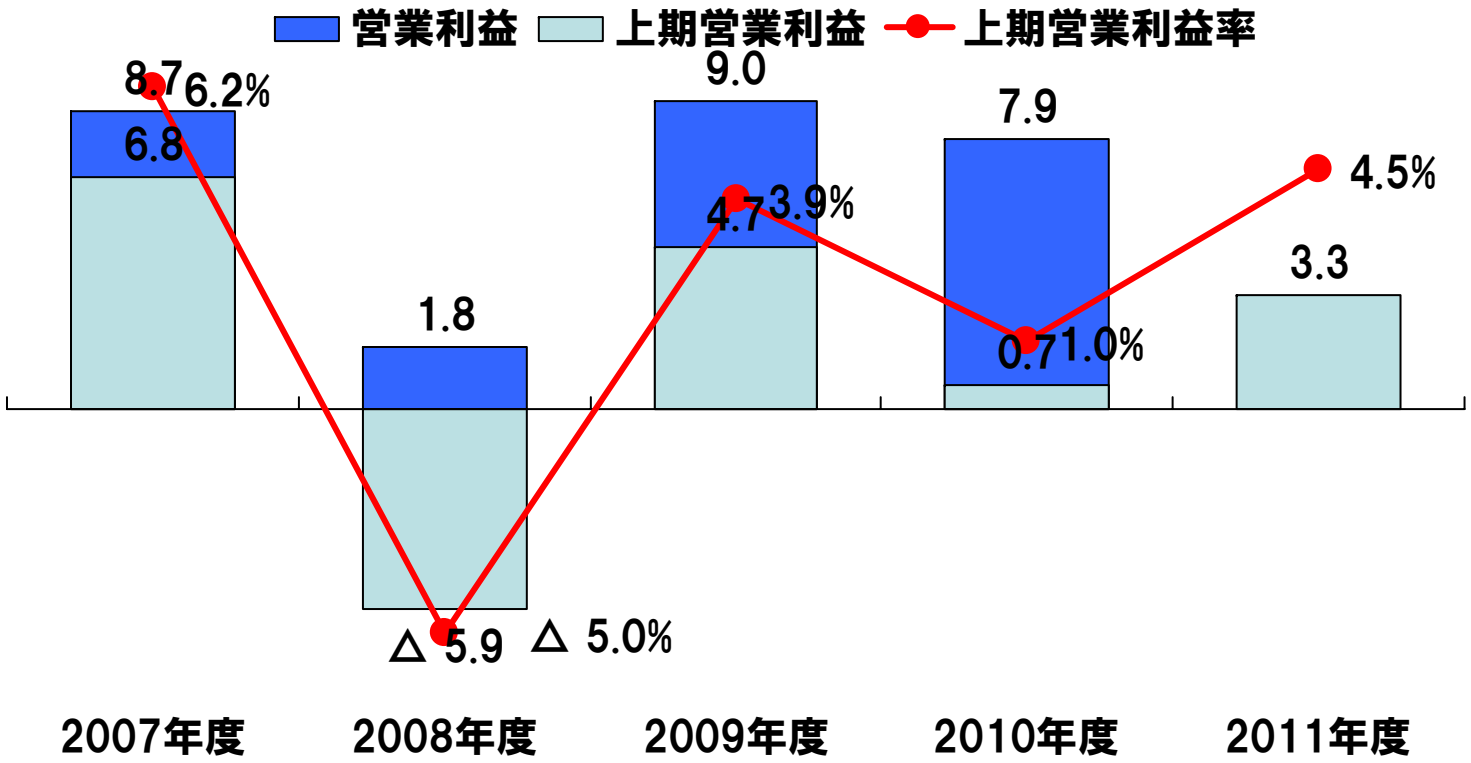

- 電力卸供給事業
- 屋内外サインシステム事業
- 化粧品等に使われる合成マイカの製造販売
- LEDディスプレー及びクローラーロボットの製作販売
- 「トピレックプラザ」（東京都江東区南砂）等の不動産賃貸
- スポーツクラブ「OSSO」の運営　等

※2007～2009年度については、「橋梁・土木・建築事業」と「発電事業」、「その他」の合計値を記載しています。

2011年度中間期地域別海外売上高比率

流れるように美しい、技術と品質。 One-piece Cycle

（億円）

	日本		米国		中国		その他		海外合計		売上高合計
	金額	比率	金額	比率	金額	比率	金額	比率	金額	比率	
鉄鋼	319	28.0%	2	0.2%	2	0.2%	20	1.7%	24	2.1%	343
自動車・産業機械部品	475	41.7%	87	7.7%	102	9.0%	57	5.0%	247	21.7%	721
その他	72	6.4%	0	0.0%	0	0.0%	1	0.1%	1	0.1%	73
11年度中間期計	865	76.1%	90	7.9%	104	9.2%	77	6.8%	271	23.9%	1,137
■参考											
10年度中間期計	821	76.9%	70	6.6%	100	9.4%	76	7.1%	246	23.1%	1,067

連結貸借対照表

流れるように美しい、技術と品質。 One-piece Cycle

（単位：億円）

	2010年度	11年度中間期	増　減
現金及び預金	189	190	＋ 1
受取手形及び売掛金	475	458	△ 17
棚卸資産	276	285	＋ 9
有形固定資産	746	722	△ 24
その他資産	354	341	△ 13
資産合計	2,040	1,996	△ 44
支払手形及び買掛金	385	381	△ 4
有利子負債	617	599	△ 18
その他の負債	236	222	△ 14
負債合計	1,238	1,202	△ 36
株主資本	842	847	＋ 5
その他包括利益累計額	△ 47	△ 60	△ 13
少数株主持分	7	7	＋ 0
純資産合計	802	794	△ 8
負債純資産合計	2,040	1,996	△ 44

その他包括利益累計額の内訳は有価証券△5億円、為替換算△54億円が中心

設備投資

流れるように美しい、技術と品質。 One-piece Cycle

（単位：億円）

	2007年度	2008年度	2009年度	2010年度	10年度中間期	11年度中間期	前年同期比
減価償却費	107	117	112	101	50	46	△ 4
設備投資	109	124	77	72	37	25	△ 12

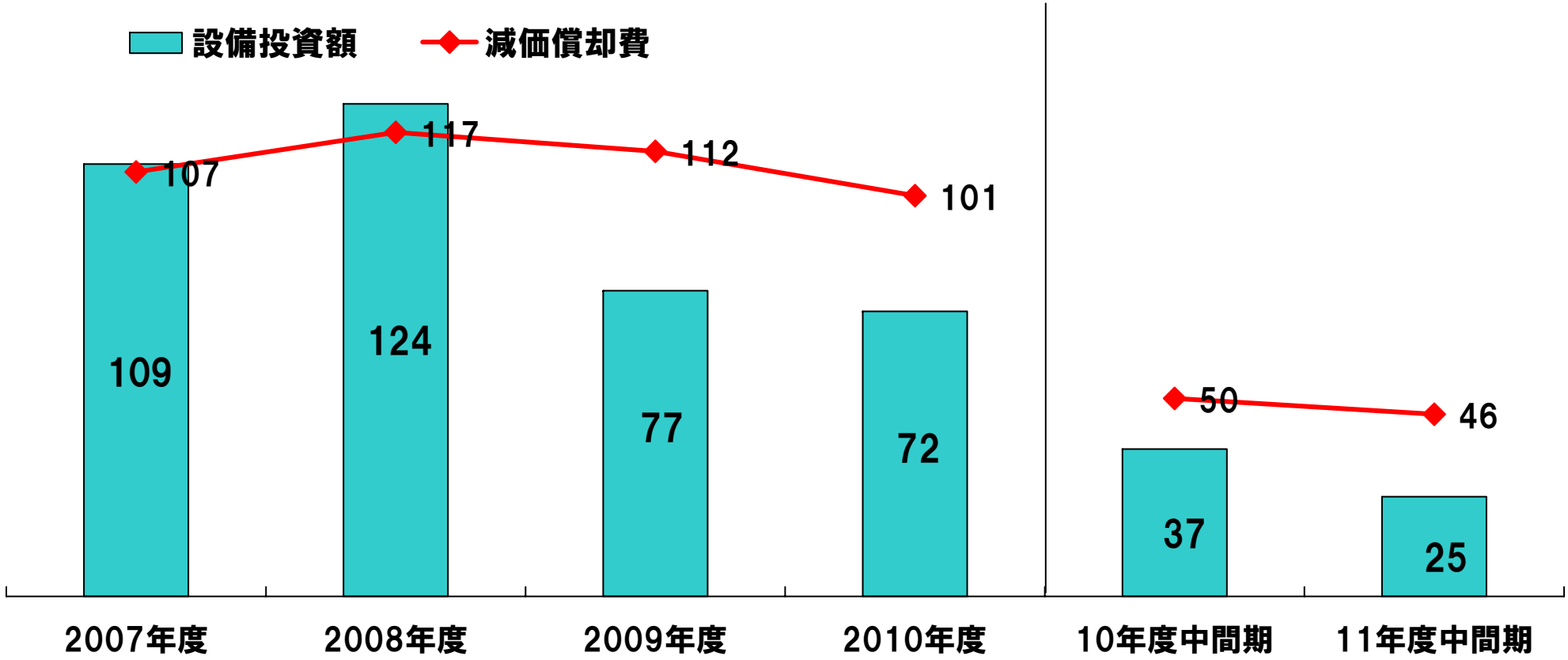

キャッシュ・フロー

流れるように美しい、技術と品質。 One-piece Cycle

（単位：億円）

	10年度中間期	11年度中間期	前年同期比	増　減　率
営業活動キャッシュ・フロー	33	60	＋ 27	＋ 81.8%
投資活動キャッシュ・フロー	△ 13	△ 29	△ 16	△ 123.1%
フリーキャッシュ・フロー	20	30	＋ 10	＋ 50.0%
財務活動キャッシュ・フロー	△ 42	△ 29	＋ 13	＋ 31.0%
連結除外に伴う減少額及び換算差額	△ 22	－	＋ 22	－
現金及び現金同等物増減額	△ 44	＋ 1	＋ 45	－
現金及び現金同等物の期末残高	161	188	＋ 27	＋ 16.7%

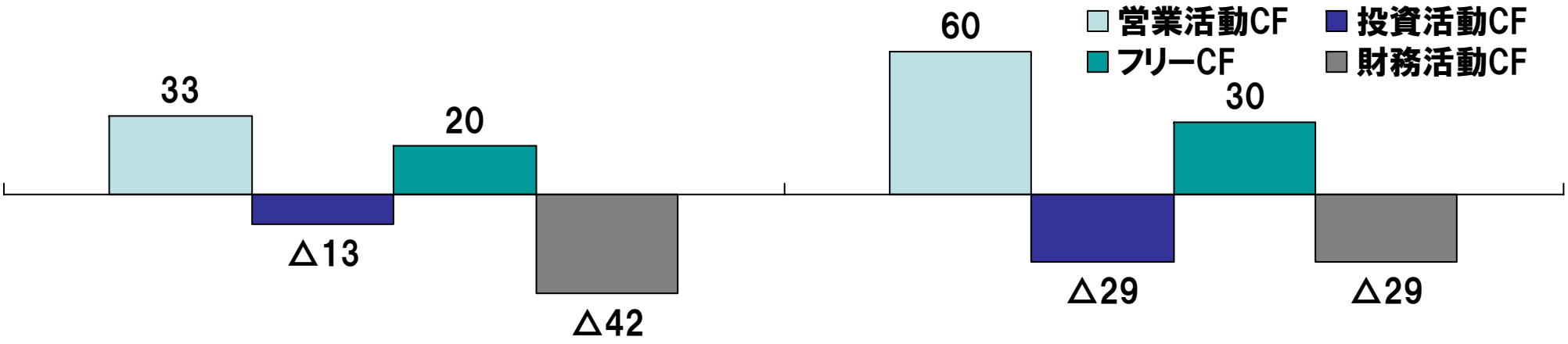

10年度中間期　　11年度中間期

株主配当

流れるように美しい、技術と品質。 One-piece Cycle

（単位：円）

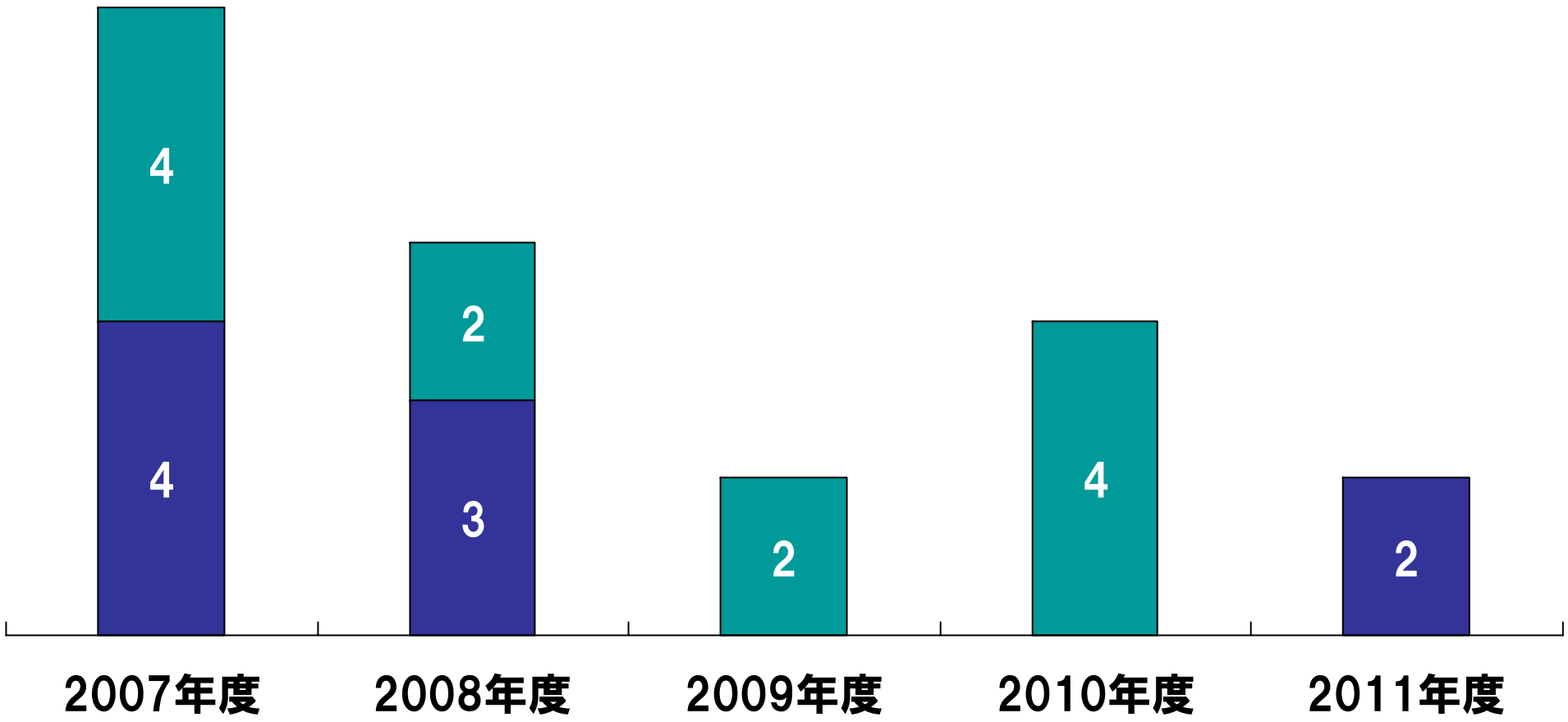

2011年度　業績予想について

2011年度(12ヶ月)業績予想概要

流れるように美しい、技術と品質。 One-piece Cycle

（単位：億円）

	2010年度	2011年度	前　期　比	増　減　率
売　上　高	2,214	2,440	＋226	＋10.2%
営　業　利　益	70.1	98.0	＋27.9	＋39.9%
売上高営業利益率	3.2%	4.0%	－	－
経　常　利　益	52.4	86.0	＋33.6	＋64.1%
当　期　純　利　益	20.7	44.0	＋23.3	＋112.3

◆外部環境
- 欧州を初めとした世界経済の停滞に伴う先行き
- 歴史的な円高の今後の推移
- タイで発生した大規模洪水の影響

◆トピー工業グループの業績予想
- 7月20日発表の業績予想から変更なし
- 為替レート予想は、80円/ドル⇒75円/ドルへ変更

2011年度(12ヶ月) 営業利益増減要因予想

流れるように美しい、技術と品質。

One-piece Cycle

（単位：億円）

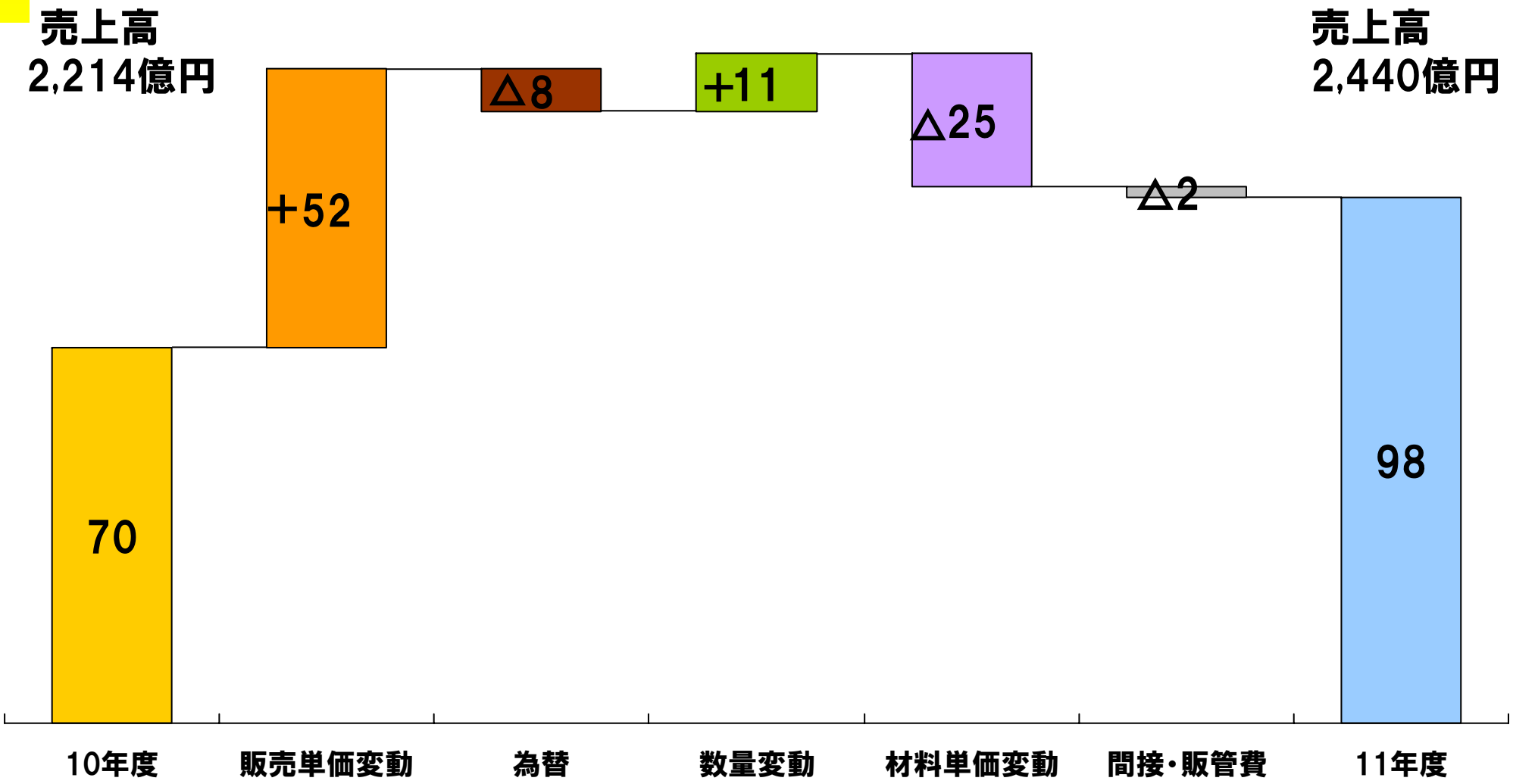

セグメント別業績予想

流れるように美しい、技術と品質。 One-piece Cycle

（単位：億円、％）

	2010年度		2011年度		増　減　率	
	売　上　高	営業利益	売　上　高	営業利益	売　上　高	営業利益
鉄　　鋼	672	27.0	750	40 （35）	＋ 11.6%	＋ 48.1%
自動車・産業機械部品	1,390	76.7	1,520	91 （94）	＋ 9.4%	＋ 18.6%
そ　の　他	152	7.9	170	9 （10）	＋ 11.8%	＋ 13.9%
消　　去	－	△41.5	－	△42 （△41）	－	△ 1.2%
連　結　計	2,214	70.1	2,440	98 （98）	＋ 10.2%	＋ 39.9%

※( )内は7月20日発表の当初予想値

鉄鋼事業 業績予想

流れるように美しい、技術と品質。 One-piece Cycle

（単位：億円）

売上高	2007年度	2008年度	2009年度	2010年度	2011年度
通　期	1,059	1,096	661	672	750

■ 適正な販売価格の維持に努める

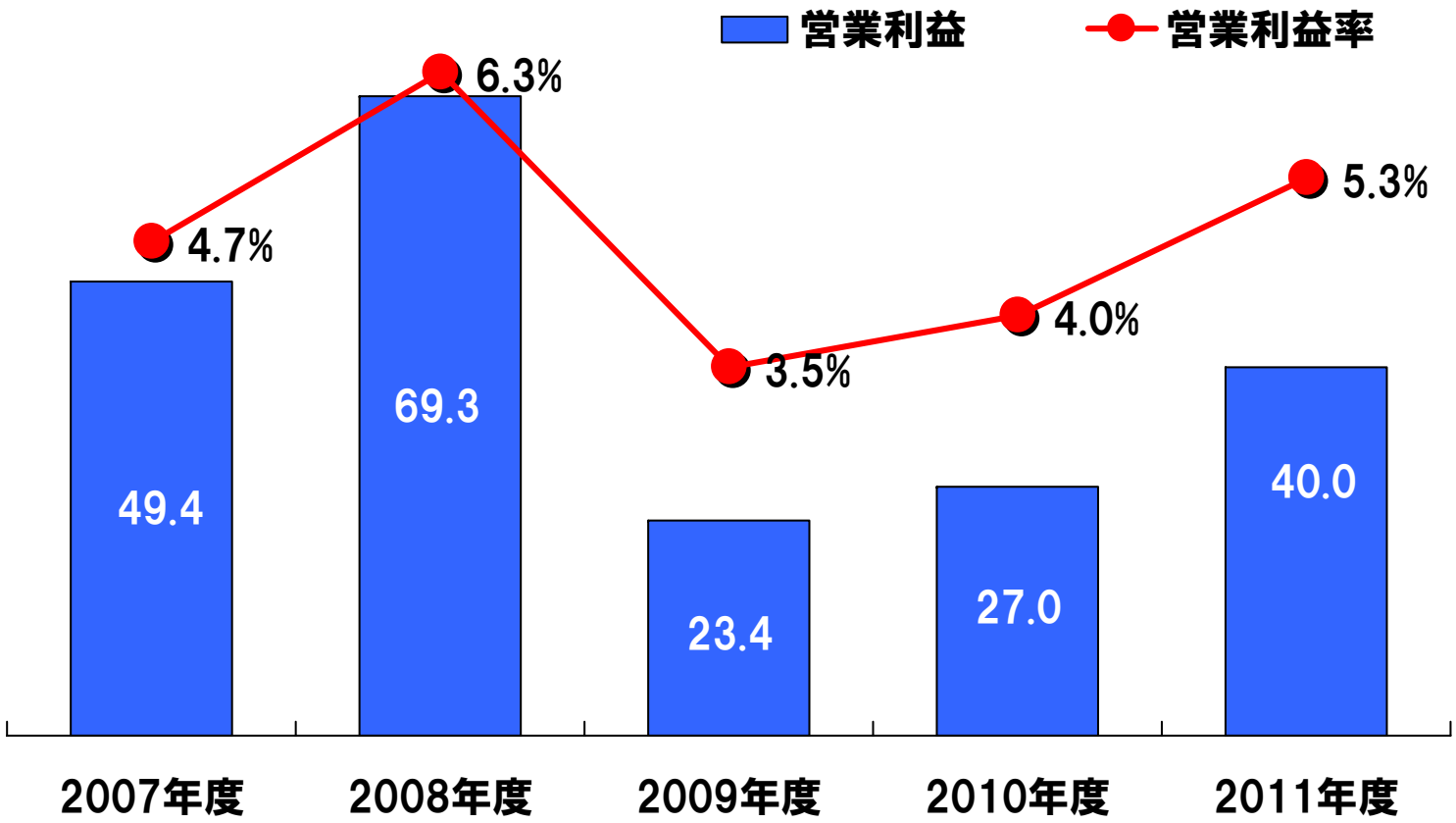

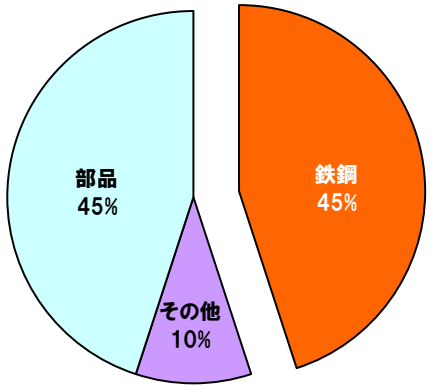

自動車・産業機械部品事業 業績予想

流れるように美しい、技術と品質。 One-piece Cycle

（単位：億円）

売上高	2007年度	2008年度	2009年度	2010年度	2011年度
通　期	1,670	1,538	1,070	1,390	1,520

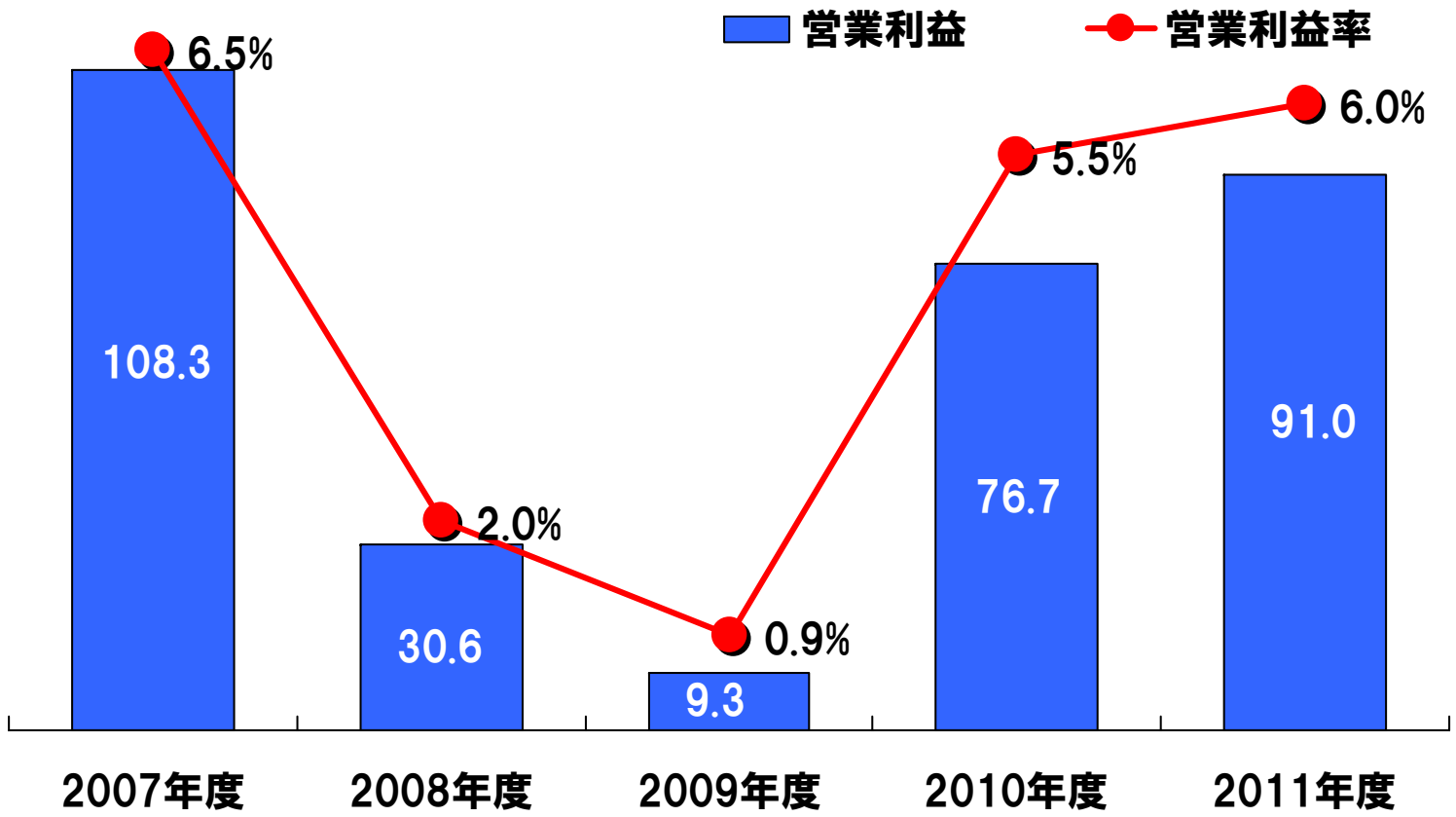

■ 中国建機需要が一時的に落ち込むと見られるものの、他地域や鉱山向け超大型ホイールの需要などを見込む

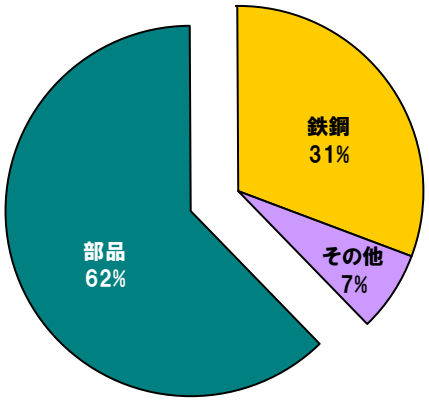

その他 業績予想

流れるように美しい、技術と品質。 One-piece Cycle

（単位：億円）

売上高	2007年度	2008年度	2009年度	2010年度	2011年度
通　期	238	270	237	152	170

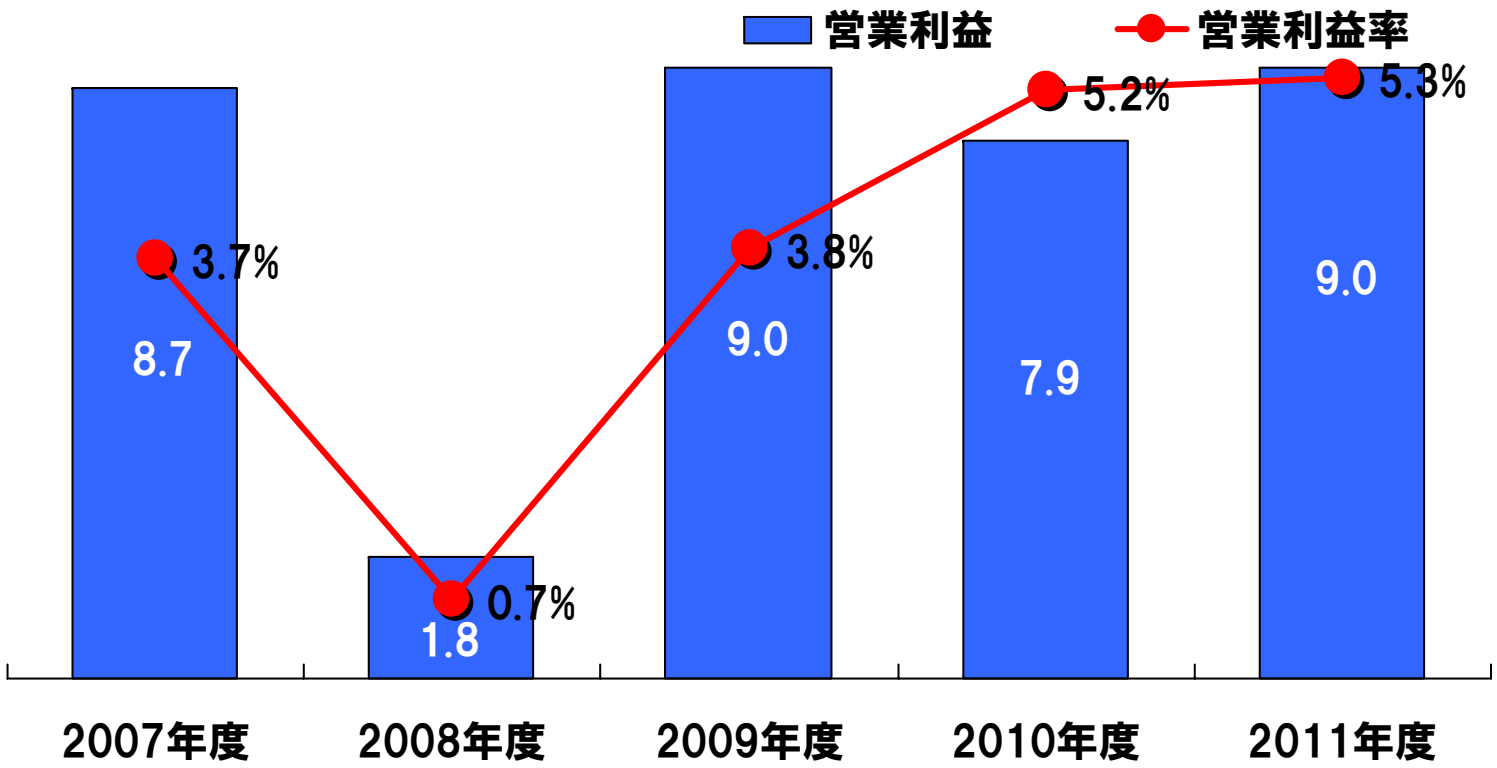

- 電力卸供給事業
- 屋内外サインシステム事業
- 化粧品等に使われる合成マイカの製造販売
- LEDディスプレー及びクローラーロボットの製作販売
- 「トピレックプラザ」（東京都江東区南砂）等の不動産賃貸
- スポーツクラブ「OSSO」の運営　等

※2007～2009年度については、「橋梁・土木・建築事業」と「発電事業」、「その他」の合計値を記載しています。

設備投資予想

流れるように美しい、技術と品質。 One-piece Cycle

（単位：億円）

	2007年度	2008年度	2009年度	2010年度	2011年度	前　期　比
減価償却費	107	117	112	101	92	△ 9
設　備　投　資	109	124	77	72	79	＋ 7

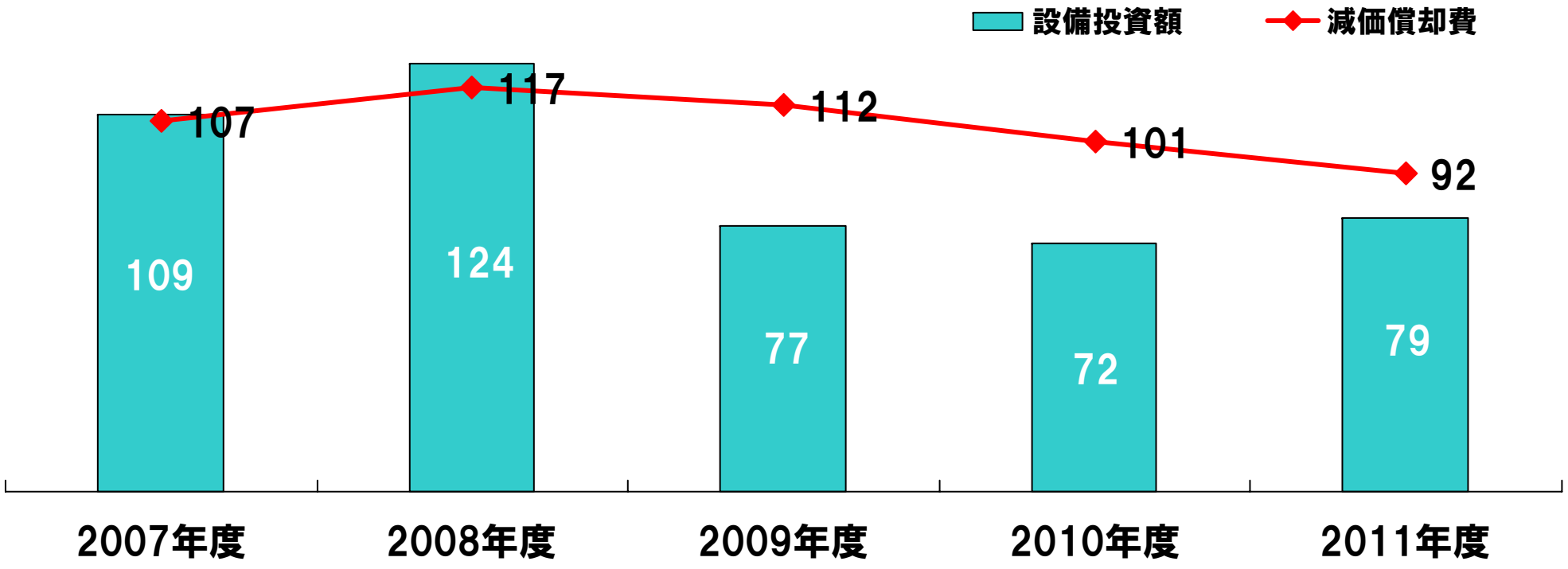

キャッシュ・フロー予想

流れるように美しい、技術と品質。 One-piece Cycle

（単位：億円）

	2010年度	2011年度	前期比	増減率
営業活動キャッシュ・フロー	62	107	＋ 45	＋ 72.6%
投資活動キャッシュ・フロー	△ 37	△ 79	△ 42	△ 113.5%
フリーキャッシュ・フロー	26	28	＋ 2	＋ 7.7%
財務活動キャッシュ・フロー	△ 20	△ 41	△ 21	＋ 100.5%
連結除外に伴う減少額及び換算差額	△ 24	-	＋ 24	-
現金及び現金同等物増減額	△ 18	△ 13	＋ 5	＋ 27.8%
現金及び現金同等物の期末残高	187	174	△ 13	△7.0%

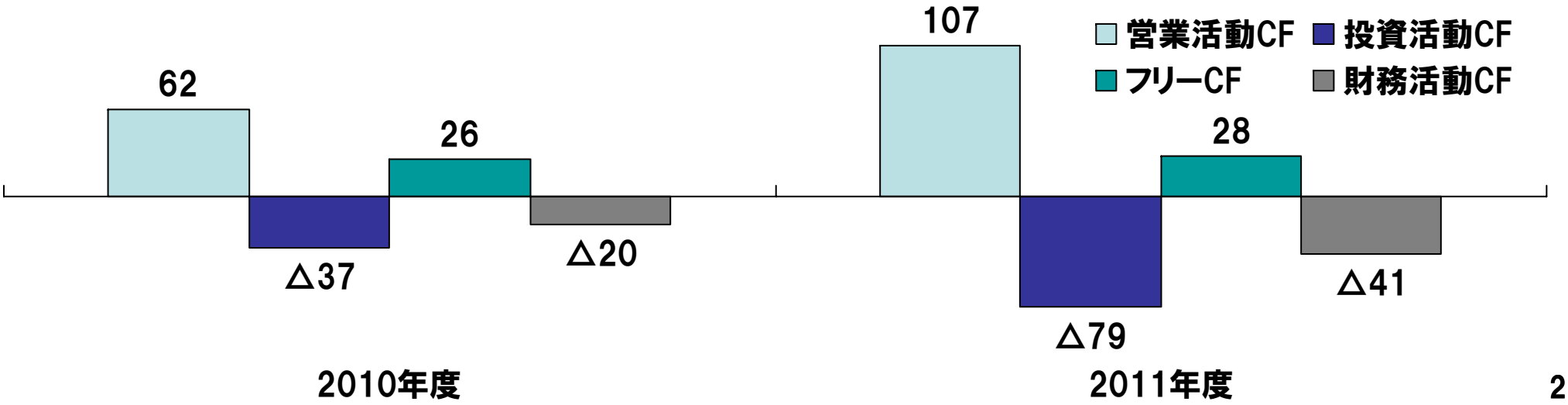

株主配当予想

流れるように美しい、技術と品質。 One-piece Cycle

（単位：円）

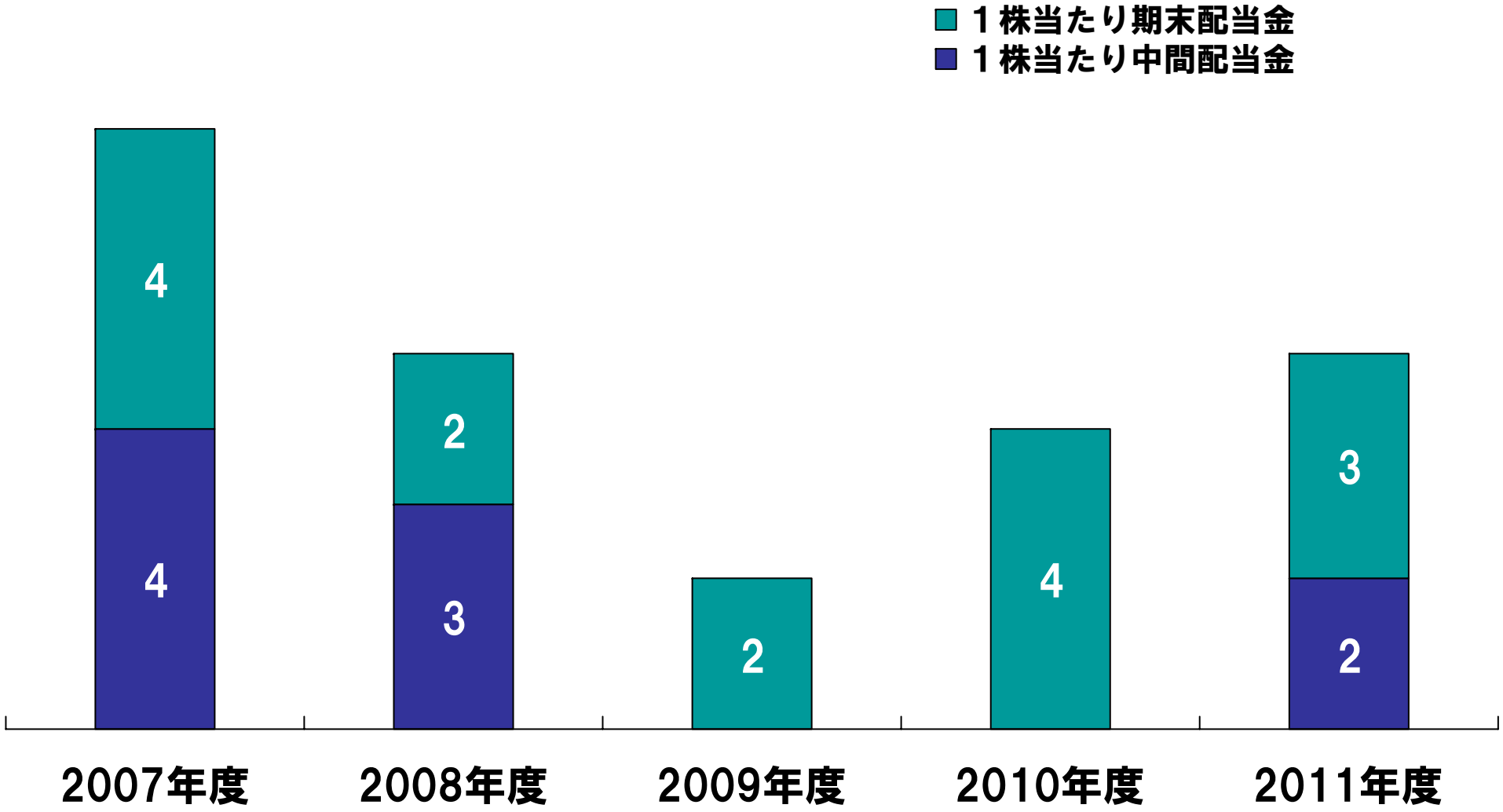

タイの洪水被害による影響について

◆トピーファスナー・タイランドへの影響

・タイ国チョンブリ県アマタナコン工業団地に進出
・人的・設備的に洪水による被害はなし
・稼働率を落とした低操業を強いられている
・同社の売り上げは連結の1％程度で影響は軽微

◆販売に関する見通し

・トラック用ホイールのノックダウン出荷品に対する影響については、現在のところ納入停止の指示は出されていない
・サプライチェーンの寸断による影響を受けている顧客もある

◆ 業績への影響

・一部稼働再開の動きも見られるが、現状では当社グループに対する影響額の算定は困難

本資料は、金融商品取引法上のディスクロージャー資料ではなく、その情報の正確性、完全性を保証するものではありません。また、本資料に記載された将来の予測等は、資料作成時点で入手された情報に基づくものであり、不確定要素を含んでおります。従いまして、本資料のみに依拠して投資判断されますことはお控え下さいますようお願い致します。本資料利用の結果生じたいかなる損害につきましても、当社は一切責任を負いません。

One-piece Cycle

流れるように美しい、技術と品質。