2008年3月期　決算補足資料

トピー工業株式会社

流れるように美しい、技術と品質。 One-piece Cycle

2008年3月期決算について

総　　括

流れるように美しい、技術と品質。 One-piece Cycle

◆ 売上高は過去最高を更新。

◆ 利益面は、原材料価格の急騰等により減少。
- 営業利益が前期比2.2％減、
- 経常利益が前期比15.0％減、
- 当期純利益が前期比18.7％減

◆ 海外事業の好転
- 米国事業の再編に伴う売上高の減少と利益の改善
- 青島トピー山推機械（中国）の連結組み入れ

◆ 神奈川製造所　履帯用リンク加工ラインの本格稼動。
豊橋製造所　製鋼工場　120t電気炉　多機能バーナーの稼働。
「コルゲートリム」 採用の中型トラック用軽量化スチールホイール販売

3

2008年3月期業績

流れるように美しい、技術と品質。 One-piece Cycle

（単位：億円、％）

	07年度	06年度	前期比	前期比率
売　上　高	2,966	2,851	＋115	＋4.1％
営業利益	128.9	131.7	△2.8	△2.2％
経常利益	117.8	138.7	△20.9	△15.0％
当期純利益	63.7	78.3	△14.6	△18.7％

4

売 上 高

流れるように美しい、技術と品質、 One-piece Cycle

（単位:億円、％）

	07年度	06年度	前期比	前期比率
売 上 高	2,966	2,851	＋115	＋4.1％

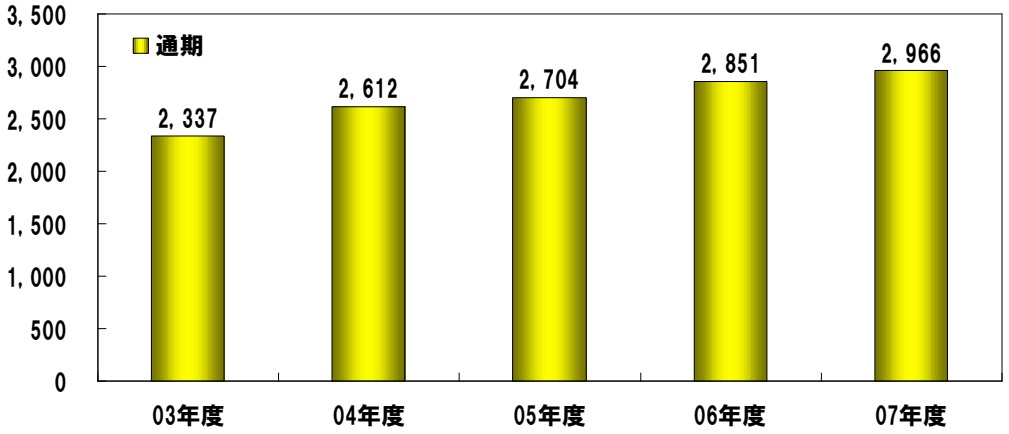

5

損　益

流れるように美しい、技術と品質、 One-piece Cycle

（単位:億円、％）

	07年度	06年度	前期比	前期比率
営業利益	128.9	131.7	△2.8	△2.2％
経常利益	117.8	138.7	△20.9	△15.0％
当期純利益	63.7	78.3	△14.6	△18.7％

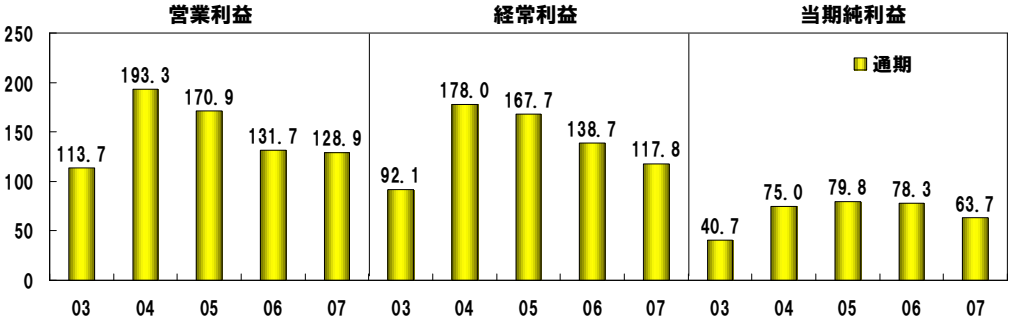

6

キャッシュフロー

流れるように美しい、技術と品質、 One-piece Cycle

（単位：億円）

	07年度	06年度	前期比
営業活動	94	140	△46
投資活動	△84	△39	△45
フリーCF	10	101	△91

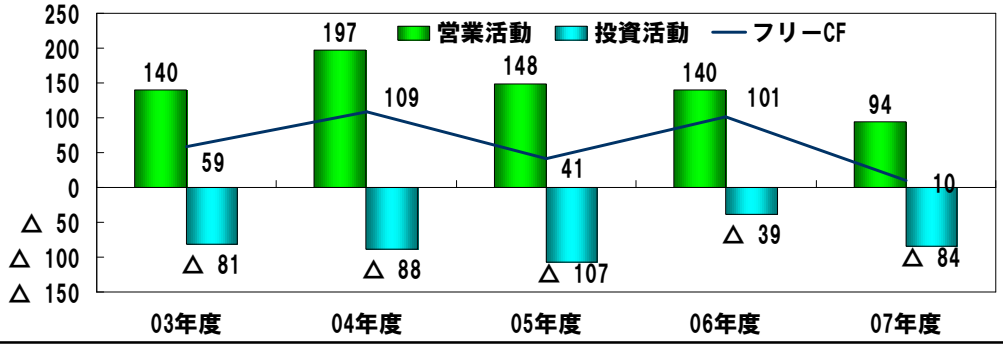

7

総資産・有利子負債

流れるように美しい、技術と品質、 One-piece Cycle

（単位：億円、％）

	07年度	06年度	前期比	前期比率
総 資 産	2,319	2,529	△210	△8.3%
有利子負債	682	706	△24	△3.4%

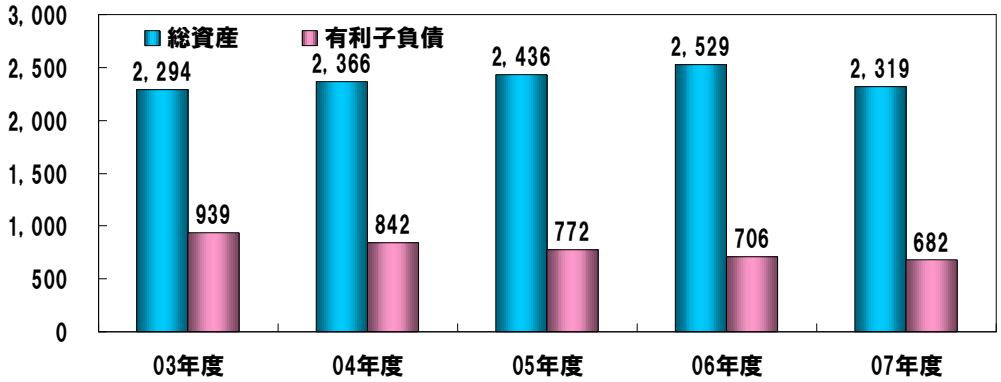

8

セグメント別業績

TOPY

流れるように美しい、技術と品質。 One-piece Cycle

（単位：億円、％）

	07年度			06年度			前期比		
	売上高	営業利益	営業利益率	売上高	営業利益	営業利益率	売上高	営業利益	営業利益率
連結　計	2,966	128.9	4.3%	2,851	131.7	4.6%	＋115	△2.8	△0.3%
鉄　鋼	1,059	49.4	4.7%	921	92.4	10.0%	＋138	△43.0	△5.3%
自動車・産業機械部品	1,670	108.3	6.5%	1,707	66.2	3.9%	△37	＋42.1	＋2.6%
橋梁・土木・建築	97	△9.5	－	97	△4.4	－	±0	△5.1	－
発　電	81	8.6	10.6%	68	2.9	4.3%	＋13	＋5.7	＋6.3%
その他	60	9.6	16.0%	58	8.3	14.3%	＋2	＋1.3	＋1.7%
消去		△37.5			△33.7			△3.8	

9

鉄鋼事業セグメント業績

TOPY

流れるように美しい、技術と品質。 One-piece Cycle

（単位：億円、％）

	07年度			06年度			前期比		
	売上高	営業利益	営業利益率	売上高	営業利益	営業利益率	売上高	営業利益	営業利益率
鉄　鋼	1,059	49.4	4.7%	921	92.4	10.0%	＋138	△43.0	△5.3%

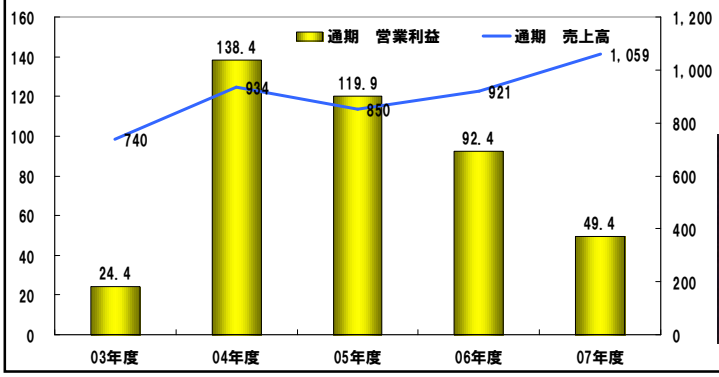

- 自動車・建設機械部品・造船用鋼材の販売が好調
- 原材料価格の急騰等が利益を圧迫

10

自動車・産業機械部品事業セグメント業績

流れるように美しい、技術と品質。 One-piece Cycle

（単位：億円、％）

	07年度			06年度			前期比		
	売上高	営業利益	営業利益率	売上高	営業利益	営業利益率	売上高	営業利益	営業利益率
自動車・産業機械部品	1,670	108.3	6.5%	1,707	66.2	3.9%	△37	＋42.1	＋2.6%

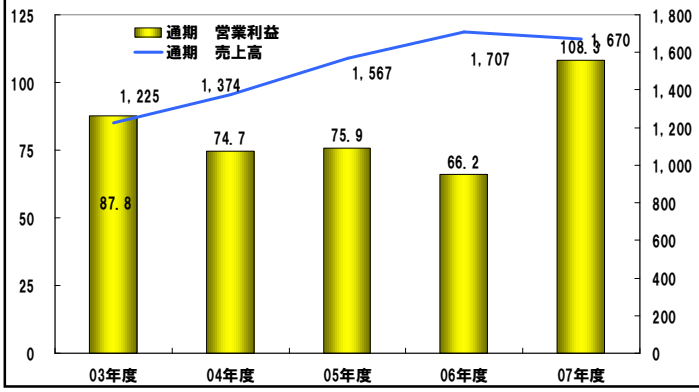

- 米国事業再編による減収と増益
- 建設機械部品関係の好調

11

橋梁・土木・建築事業セグメント業績

流れるように美しい、技術と品質。 One-piece Cycle

（単位：億円、％）

	07年度			06年度			前期比		
	売上高	営業利益	営業利益率	売上高	営業利益	営業利益率	売上高	営業利益	営業利益率
橋梁・土木・建築	97	△9.5	－	97	△4.4	－	±0	△5.1	－

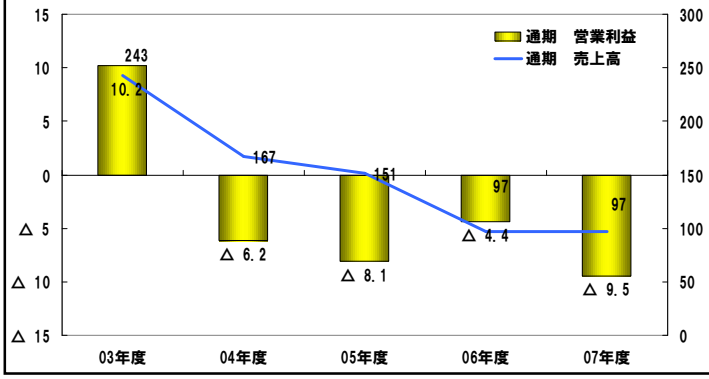

- 技術提案力を強化し、増加する総合評価入札方式に対応

12

発電事業セグメント業績

流れるように美しい、技術と品質、 One-piece Cycle

（単位：億円、％）

	07年度			06年度			前期比		
	売上高	営業利益	営業利益率	売上高	営業利益	営業利益率	売上高	営業利益	営業利益率
発　電	81	8.6	10.6%	68	2.9	4.3%	＋13	＋5.7	＋6.3%

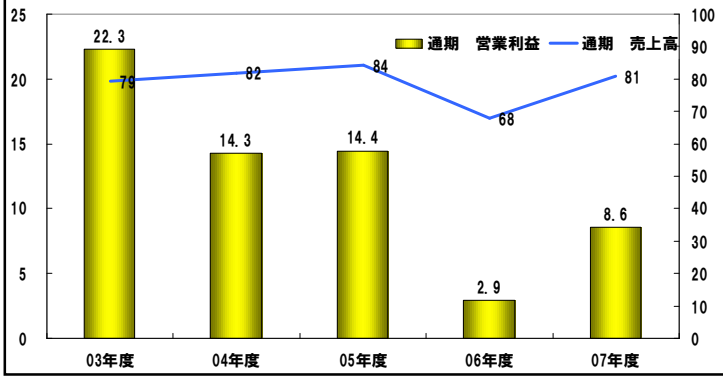

13

その他事業セグメント業績

流れるように美しい、技術と品質、 One-piece Cycle

（単位：億円、％）

	07年度			06年度			前期比		
	売上高	営業利益	営業利益率	売上高	営業利益	営業利益率	売上高	営業利益	営業利益率
その他	60	9.6	16.0%	58	8.3	14.3%	＋2	＋1.3	＋1.7%

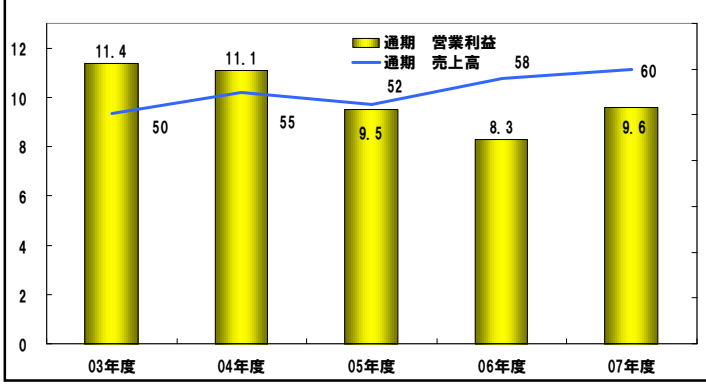

14

株主配当

流れるように美しい、技術と品質。 One-piece Cycle

（単位：円/株）

	07年度	06年度	前期比
配当金	8.0	6.0	＋2.0

- 当社の利益配分に関する基本方針は、連結業績に応じた株主への利益還元と今後の事業展開ならびに企業体質強化に向けた内部留保の充実です。
- 連結業績に応じた利益還元の指標は、連結配当性向25%程度を目標といたしますが、安定的な配当継続にも充分な考慮を払ったうえで決定いたします。

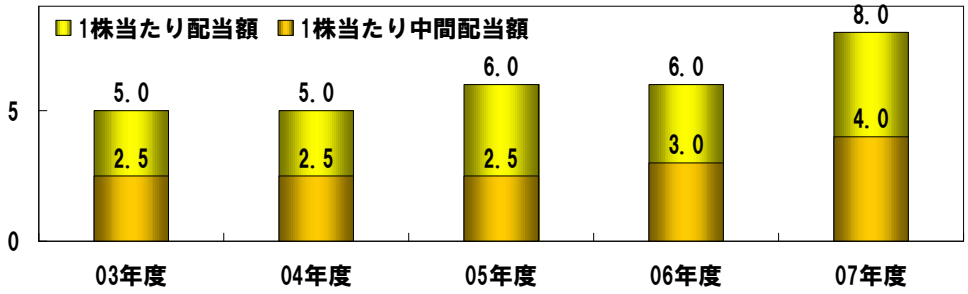

15

流れるように美しい、技術と品質。 One-piece Cycle

2009年3月期業績予想について

2009年3月期業績予想

流れるように美しい、技術と品質。 One-piece Cycle

（単位:億円、％）

	08年度予想	07年度実績	前期比	前期比率	(参考)08年度2Q累計予想
売 上 高	3,560	2,966	＋594	＋20.0%	1,750 (＋358)
営業利益	131.0	128.9	＋2.1	＋1.6%	33.0 (△20.6)
経常利益	121.0	117.8	＋3.2	＋2.7%	26.0 (△25.6)
当期純利益	66.0	63.7	＋2.3	＋3.7%	9.0 (△17.0)

※（参考）08年度2Q累計予想欄の括弧書き数字は対前年同期比です。

17

売 上 高 予 想

流れるように美しい、技術と品質。 One-piece Cycle

（単位:億円、％）

	08年度予想	07年度実績	前期比	前期比率
売 上 高	3,560	2,966	＋594	＋20.0%

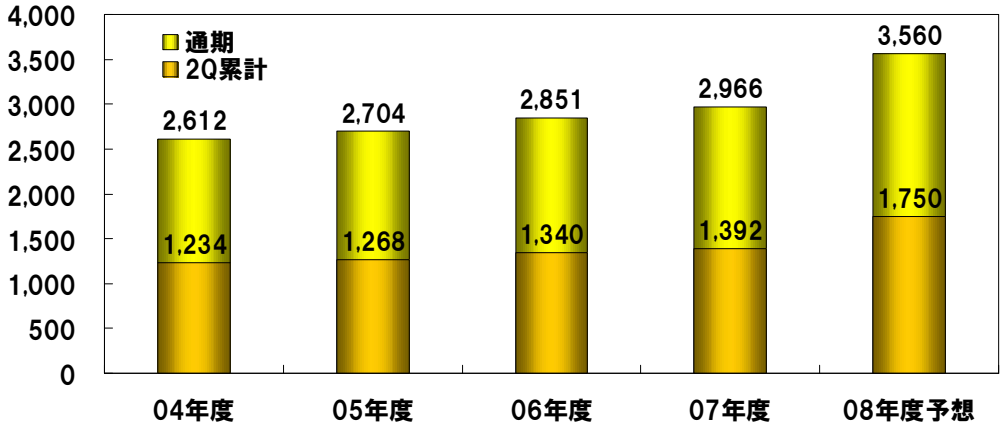

18

損　益　予　想

流れるように美しい、技術と品質。 One-piece Cycle

（単位：億円、％）

	08年度予想	07年度実績	前期比	前期比率
営業利益	131.0	128.9	＋2.1	＋1.6％
経常利益	121.0	117.8	＋3.2	＋2.7％
当期純利益	66.0	63.7	＋2.3	＋3.7％

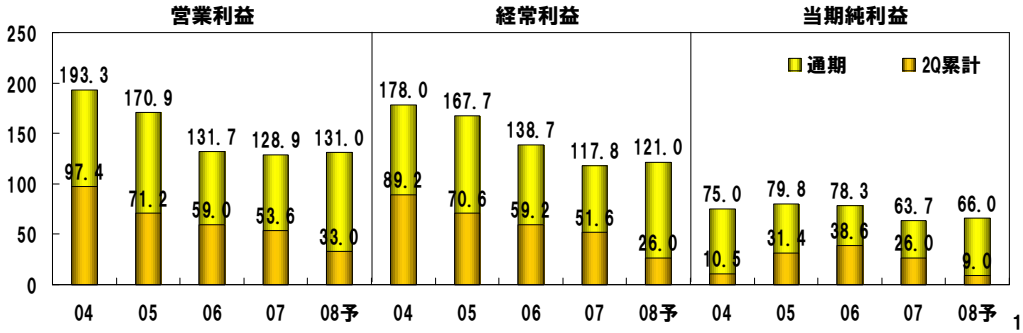

19

キャッシュフロー予想

流れるように美しい、技術と品質。 One-piece Cycle

（単位：億円）

	08年度予想	07年度実績	前期比
営業活動	190	94	＋96
投資活動	△110	△84	△26
フリーCF	80	10	＋70

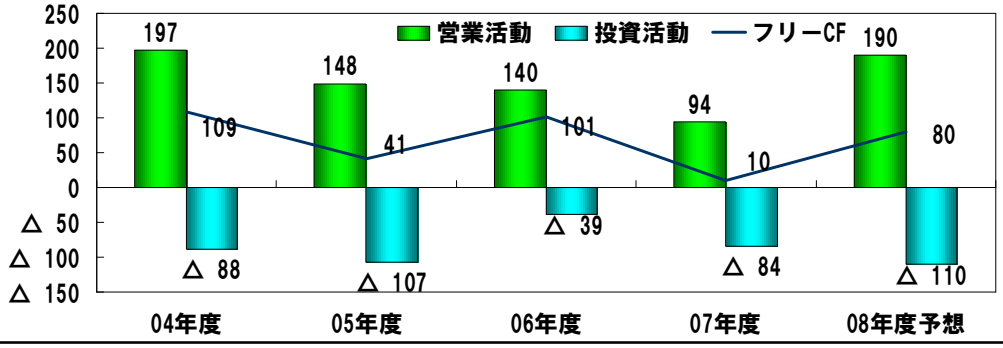

20

総資産・有利子負債予想

流れるように美しい、技術と品質、 One-piece Cycle

（単位：億円、％）

	08年度末予想	07年度末実績	前期比	前期比率
総 資 産	2,344	2,319	＋25	＋1.1％
有利子負債	658	682	△24	△3.5％

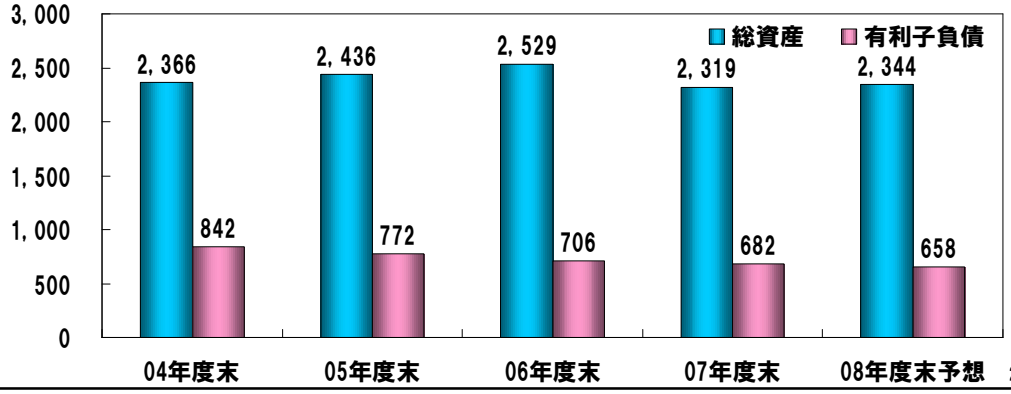

21

セグメント別業績予想

流れるように美しい、技術と品質、 One-piece Cycle

（単位：億円、％）

	08年度予想			07年度実績			前期比			（参考）08年度2Q累計予想	
	売上高	営業利益	営業利益率	売上高	営業利益	営業利益率	売上高	営業利益	営業利益率	売上高	営業利益
連結 計	3,560	131.0	3.7%	2,966	128.9	4.3%	＋594	＋2.1	△0.6%	1,750（＋358）	33.0（△20.6）
鉄 鋼	1,280	48.0	3.8%	1,059	49.4	4.7%	＋221	△1.4	△0.9%	650（＋136）	15.0（△14.0）
自動車・産業機械部品	1,980	117.0	5.9%	1,670	108.3	6.5%	＋310	＋8.7	△0.6%	980（＋218）	47.0（＋5.3）
橋梁・土木・建築	140	△2.0	－	97	△9.5	－	＋43	＋7.5	－	55（＋7）	△3.0（＋0.6）
発 電	100	2.0	2.0%	81	8.6	10.6%	＋19	△ 6.6	△8.6%	35（△3）	△5.0（△9.5）
その他	60	10.0	16.7%	60	9.6	16.0%	±0	＋0.4	＋0.7%	30（±0）	5.0（△0.9）
消去	-	△44.0	-	-	△37.5	-	-	△6.5	-	-	△26.0（△2.1）

※（参考）08年度2Q累計予想欄の括弧書き数字は対前年同期比です。

22

鉄鋼事業セグメント業績予想

TOPY

流れるように美しい、技術と品質。 One-piece Cycle

（単位：億円、％）

	08年度予想			07年度実績			前期比		
	売上高	営業利益	営業利益率	売上高	営業利益	営業利益率	売上高	営業利益	営業利益率
鉄　鋼	1,280	48.0	3.8%	1,059	49.4	4.7%	＋221	△1.4	△0.9%

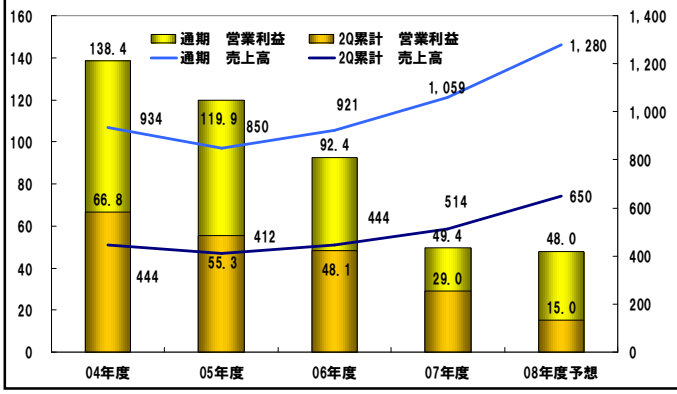

■ 原材料価格の急騰に見合った販売価格の改善
■ 多機能バーナーなどによる生産性向上とコスト低減

23

自動車・産業機械部品事業セグメント業績予想

TOPY

流れるように美しい、技術と品質。 One-piece Cycle

（単位：億円、％）

	08年度予想			07年度実績			前期比		
	売上高	営業利益	営業利益率	売上高	営業利益	営業利益率	売上高	営業利益	営業利益率
自動車・産業機械部品	1,980	117.0	5.9%	1,670	108.3	6.5%	310	＋8.7	△0.6%

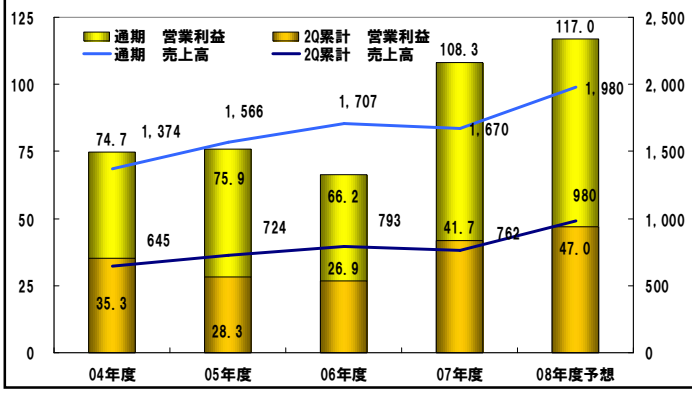

■ 独自の軽量化技術を生かした新製品・高付加価値製品の販売拡大
■ 好調な建設機械部品需要に対応

24

橋梁・土木・建築事業セグメント業績予想

流れるように美しい、技術と品質。 One-piece Cycle

（単位：億円、％）

	08年度予想			07年度実績			前期比		
	売上高	営業利益	営業利益率	売上高	営業利益	営業利益率	売上高	営業利益	営業利益率
橋梁・土木・建築	140	△2.0	－	97	△9.5	－	43	＋7.5	－

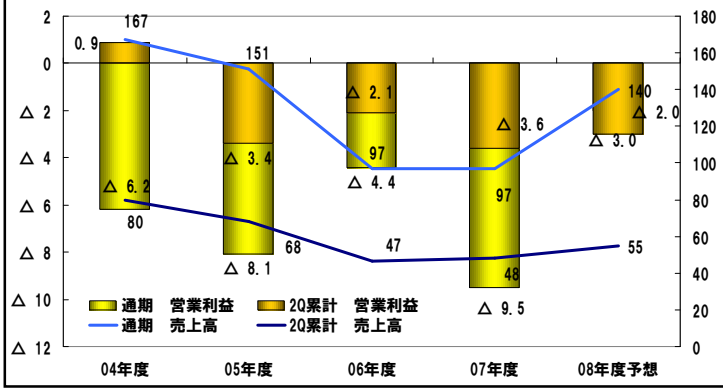

- 7月1日分社化
- 一層コスト競争力を強化
- 意思決定を的確かつ機敏に行う自立的な経営体制を構築

25

発電事業セグメント業績予想

流れるように美しい、技術と品質。 One-piece Cycle

（単位：億円、％）

	08年度予想			07年度実績			前期比		
	売上高	営業利益	営業利益率	売上高	営業利益	営業利益率	売上高	営業利益	営業利益率
発　電	100	2.0	2.0%	81	8.6	10.6%	19	△ 6.6	△8.6%

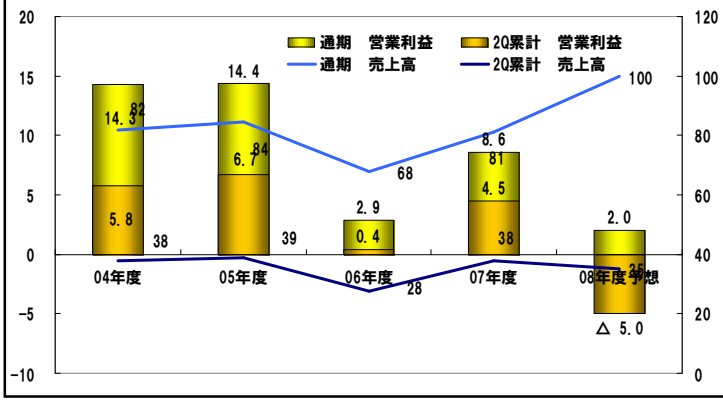

26

その他事業セグメント業績予想

流れるように美しい、技術と品質。 One-piece Cycle

（単位：億円、％）

	08年度予想			07年度実績			前期比		
	売上高	営業利益	営業利益率	売上高	営業利益	営業利益率	売上高	営業利益	営業利益率
その他	60	10.0	16.7%	60	9.6	16.0%	0	+0.4	+0.7%

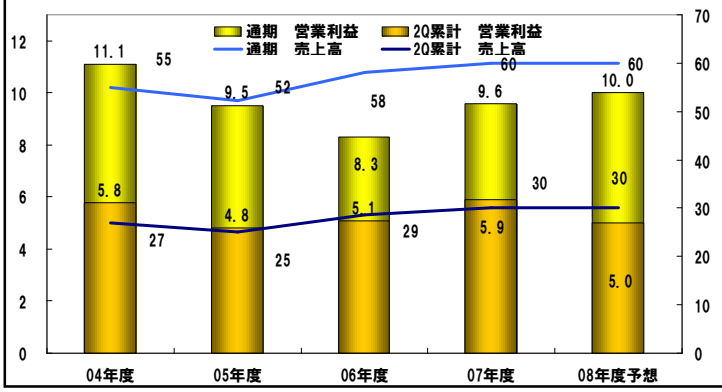

27

株主配当予想

流れるように美しい、技術と品質。 One-piece Cycle

（単位：円/株）

	08年度予想	07年度実績	前年同期比
配当金	8.0	8.0	±0.0

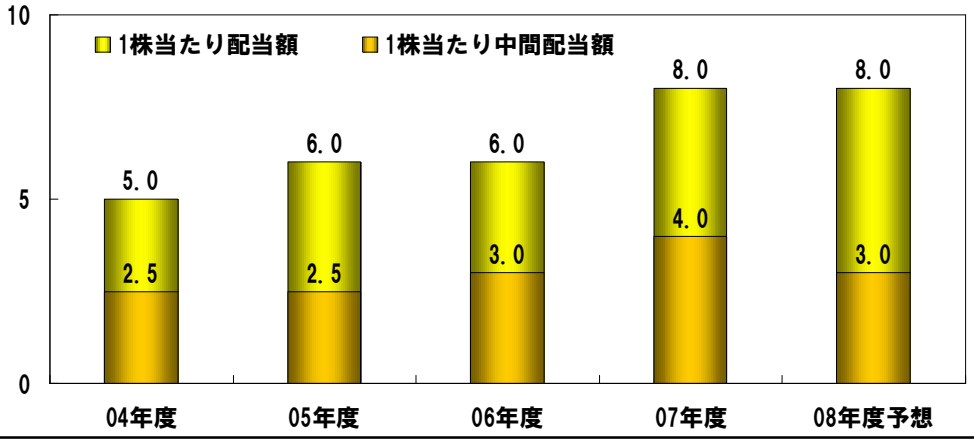

28

本資料は、金融商品取引法上のディスクロージャー資料ではなく、その情報の正確性、完全性を保証するものではありません。また、本資料に記載された将来の予測等は、資料作成時点で入手された情報に基づくものであり、不確定要素を含んでおります。従いまして、本資料のみに依拠して投資判断されますことはお控え下さいますようお願い致します。本資料利用の結果生じたいかなる損害につきましても、当社は一切責任を負いません。

One-piece Cycle

流れるように美しい、技術と品質。