2008年3月期　中間決算補足資料

トピー工業株式会社

流れるように美しい、技術と品質。 One-piece Cycle

2008年3月期中間決算について

総　　括

流れるように美しい、技術と品質。 One-piece Cycle

◆ 売上高は中間期最高を更新。

◆ 利益面は当初予想より改善したものの、原材料価格の高騰等により減少。
- 営業利益が前年同期比9.2％減、
- 経常利益が前年同期比12.9％減、
- 中間純利益が前年同期比32.7％減

◆ 2007年度～2009年度を実行期間とする中期連結経営計画（MS-2007）を公表（5月30日）。
- 連結売上高は2,920 億円（2006 年度比＋2.4%）
- 営業利益195 億円（同＋47.7%）と大幅増益を計画

3

2008年3月期中間期業績

流れるように美しい、技術と品質。 One-piece Cycle

（単位：億円、％）

	07年度中間期	06年度中間期	前年同期比	前年同期比率
売　上　高	1,392	1,340	＋52	＋3.8%
営業利益	53.6	59.0	△5.4	△9.2%
経常利益	51.6	59.2	△7.6	△12.9%
当期利益	26.0	38.6	△12.6	△32.7%

4

売 上 高

流れるように美しい、技術と品質。 One-piece Cycle

（単位:億円、％）

	07年度中間期	06年度中間期	前年同期比	前年同期比率
売 上 高	1,392	1,340	＋52	＋3.8％

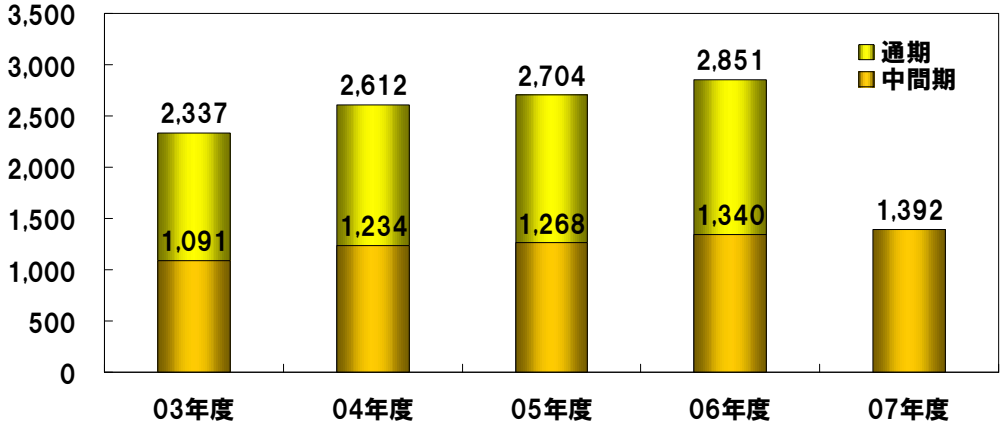

5

営業利益

流れるように美しい、技術と品質。 One-piece Cycle

（単位:億円、％）

	07年度中間期	06年度中間期	前年同期比	前年同期比率
営業利益	53.6	59.0	△5.4	△9.2％

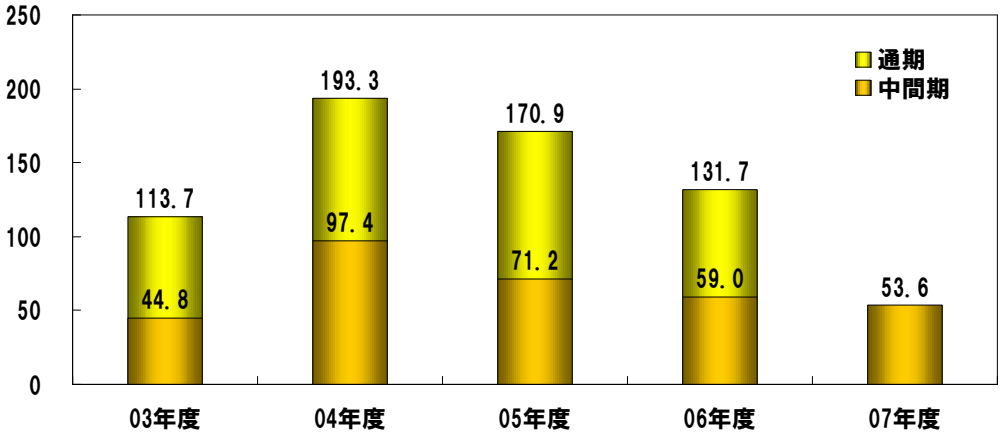

6

経常利益

流れるように美しい、技術と品質、 One-piece Cycle

（単位:億円、％）

	07年度中間期	06年度中間期	前年同期比	前年同期比率
経常利益	51.6	59.2	△7.6	△12.9%

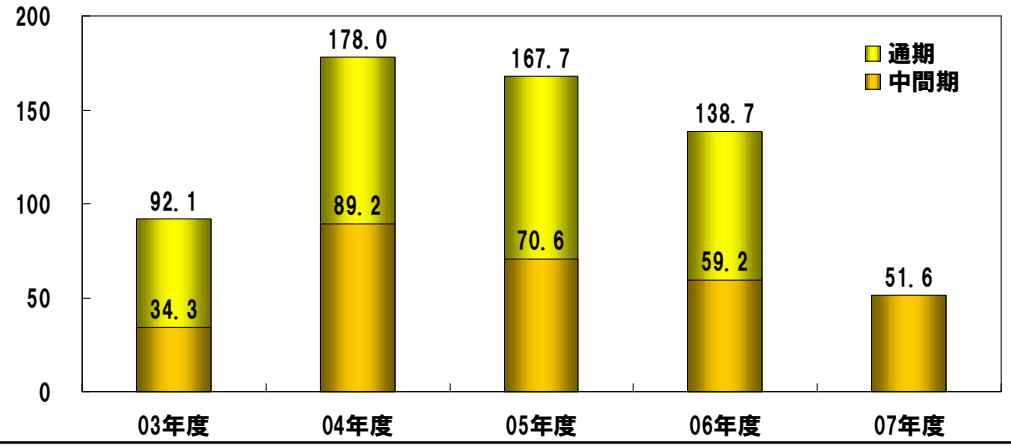

7

当期利益

流れるように美しい、技術と品質、 One-piece Cycle

（単位:億円、％）

	07年度中間期	06年度中間期	前年同期比	前年同期比率
当期利益	26.0	38.6	△12.6	△32.7%

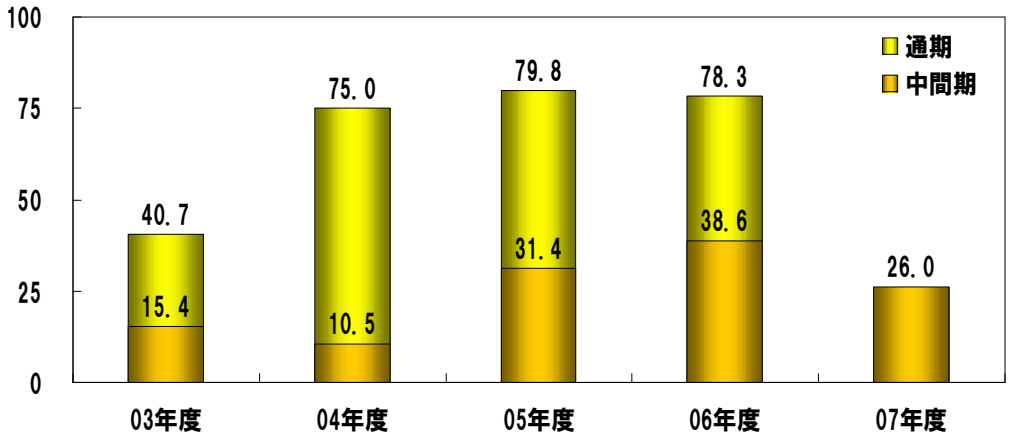

8

総資産・有利子負債

流れるように美しい、技術と品質。 One-piece Cycle

（単位：億円、％）

	07年度中間期	06年度末	前年度末比	前年度末比率
総 資 産	2,460	2,529	△69	△2.7%
有利子負債	710	706	＋4	＋0.6%

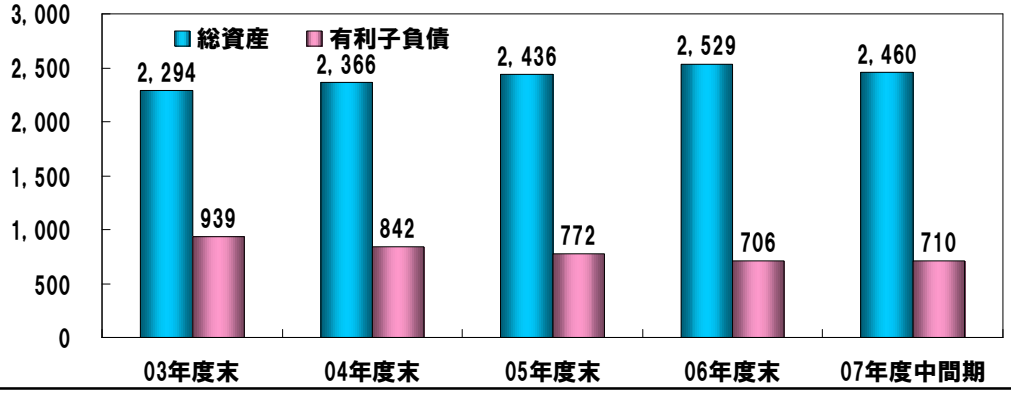

9

セグメント別業績

流れるように美しい、技術と品質。 One-piece Cycle

（単位：億円、％）

	07年度中間期			06年度中間期			前年同期比		
	売上高	営業利益	営業利益率	売上高	営業利益	営業利益率	売上高	営業利益	営業利益率
連結 計	1,392	53.6	3.9%	1,340	59.0	4.4%	＋52	△5.4	△0.5%
鉄 鋼	514	29.0	5.6%	444	48.1	10.8%	＋70	△19.1	△5.2%
自動車・産業機械部品	762	41.7	5.5%	793	26.9	3.4%	△31	＋14.8	＋2.1%
橋梁・土木・建築	48	△3.6	－	47	△2.1	－	＋1	△1.5	－
発 電	38	4.5	11.8%	27	0.4	1.5%	＋11	＋4.1	＋10.3%
その他	30	5.9	19.7%	29	5.0	17.2%	＋1	＋0.9	＋2.5%
消去	-	△23.9	-	-	△19.3	-	-	△4.6	-

10

鉄鋼事業

TOPY

流れるように美しい、技術と品質。 One-piece Cycle

（単位：億円、％）

	07年度中間期			06年度中間期			前年同期比		
	売上高	営業利益	営業利益率	売上高	営業利益	営業利益率	売上高	営業利益	営業利益率
鉄　鋼	514	29.0	5.6%	444	48.1	10.8%	＋70	△19.1	△5.2%

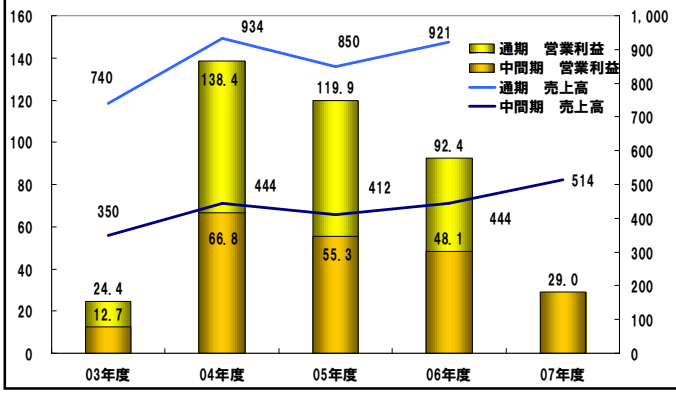

■ 自動車・建設機械部品・造船用鋼材の販売が好調に推移
■ 原材料価格の高騰等が影響

11

自動車・産業機械部品事業

TOPY

流れるように美しい、技術と品質。 One-piece Cycle

（単位：億円、％）

	07年度中間期			06年度中間期			前年同期比		
	売上高	営業利益	営業利益率	売上高	営業利益	営業利益率	売上高	営業利益	営業利益率
自動車・産業機械部品	762	41.7	5.5%	793	26.9	3.4%	△31	＋14.8	＋2.1%

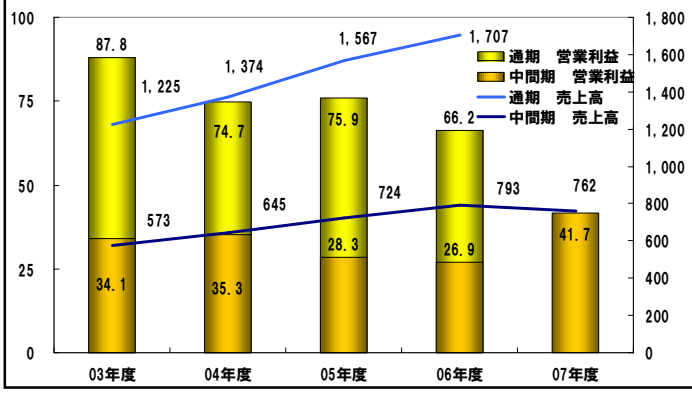

■ 北米事業再編による効果
■ 建設機械部品関係の売上が好調

12

橋梁・土木・建築事業

TOPY

流れるように美しい、技術と品質。 One-piece Cycle

（単位：億円、％）

	07年度中間期			06年度中間期			前年同期比		
	売上高	営業利益	営業利益率	売上高	営業利益	営業利益率	売上高	営業利益	営業利益率
橋梁・土木・建築	48	△3.6	－	47	△2.1	－	＋1	△1.5	－

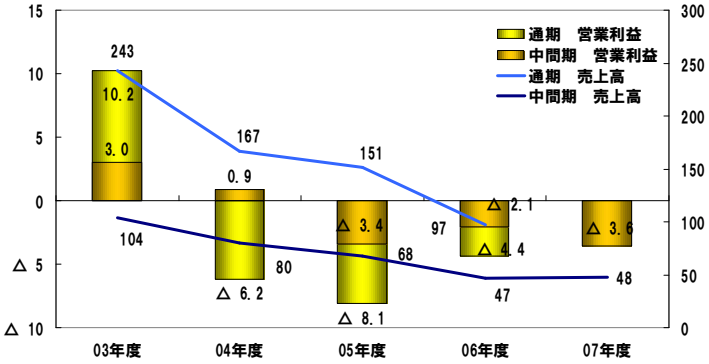

■ 厳しい市場環境が継続

13

発電事業

TOPY

流れるように美しい、技術と品質。 One-piece Cycle

（単位：億円、％）

	07年度中間期			06年度中間期			前年同期比		
	売上高	営業利益	営業利益率	売上高	営業利益	営業利益率	売上高	営業利益	営業利益率
発　電	38	4.5	11.8%	27	0.4	1.5%	＋11	＋4.1	＋10.3%

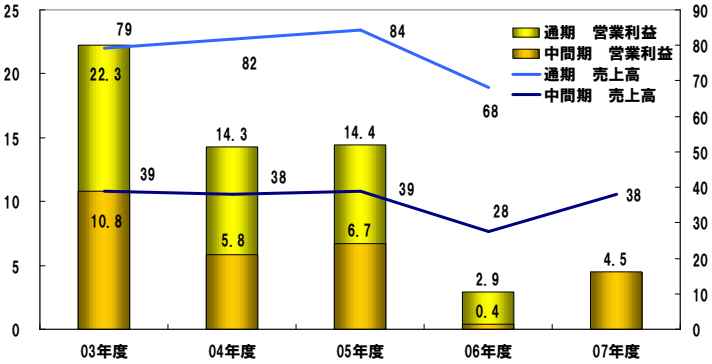

□ 事業計画に沿った安定操業を確保

14

その他事業

流れるように美しい、技術と品質。 One-piece Cycle

（単位：億円、％）

	07年度中間期			06年度中間期			前年同期比		
	売上高	営業利益	営業利益率	売上高	営業利益	営業利益率	売上高	営業利益	営業利益率
その他	30	5.9	19.7%	29	5.0	17.2%	＋1	＋0.9	＋2.5%

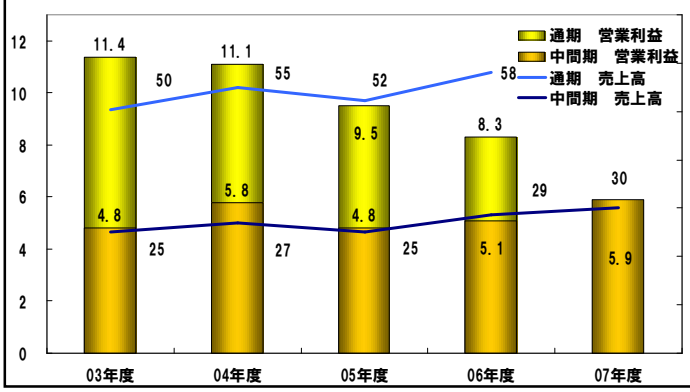

15

株主配当

流れるように美しい、技術と品質。 One-piece Cycle

（単位：円）

	07年度中間期	06年度中間期	前年同期比
配当金	4.0	3.0	＋1.0

- 当社の利益配分に関する基本方針は、連結業績に応じた株主への利益還元と今後の事業展開ならびに企業体質強化に向けた内部留保の充実です。
- 連結業績に応じた利益還元の指標は、連結配当性向25%程度を目標といたしますが、安定的な配当継続にも充分な考慮を払ったうえで決定いたします。

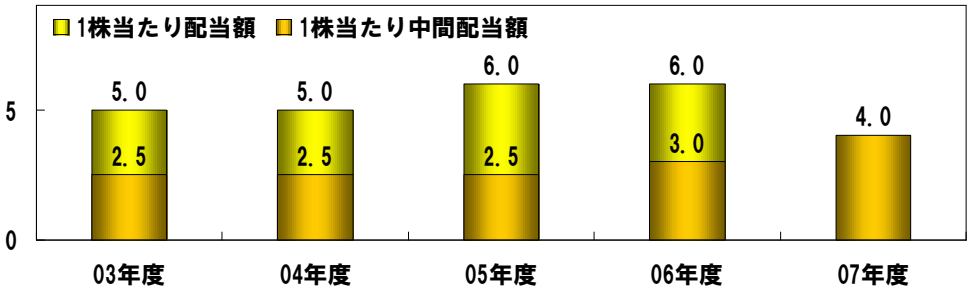

16

流れるように美しい、技術と品質。 One-piece Cycle

2008年3月期業績予想について

2008年3月期業績予想

流れるように美しい、技術と品質。 One-piece Cycle

（単位：億円、％）

	07年度予想	06年度実績	前年度比	前年度比率
売　上　高	2,980	2,851	＋129	＋4.5%
営業利益	131.0	131.7	△0.7	△0.6%
経常利益	124.0	138.7	△14.7	△10.6%
当期利益	65.0	78.3	△13.3	△17.0%

18

売　上　高（予想）

流れるように美しい、技術と品質、 One-piece Cycle

（単位：億円、％）

	07年度予想	06年度実績	前年度比	前年度比率
売　上　高	2,980	2,851	＋129	＋4.5%

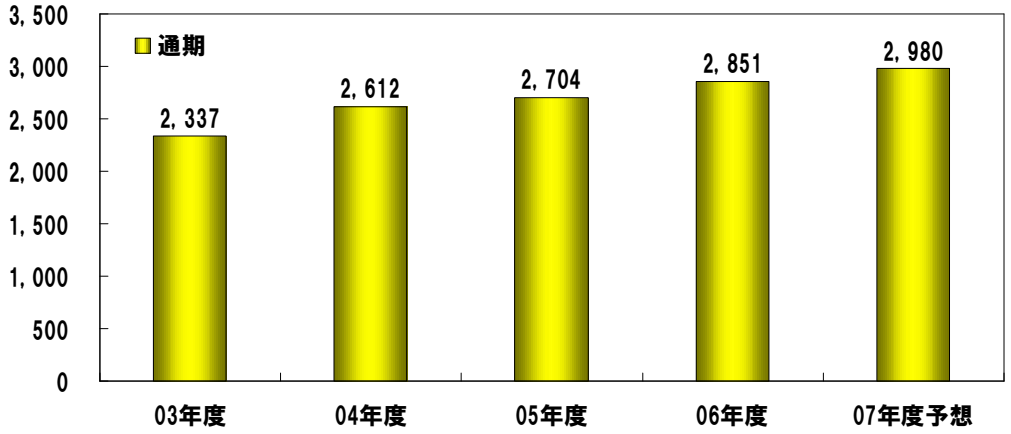

19

損　　益（予想）

流れるように美しい、技術と品質、 One-piece Cycle

（単位：億円、％）

	07年度予想	06年度実績	前年度比	前年度比率
営業利益	131.0	131.7	△0.7	△0.6%
経常利益	124.0	138.7	△14.7	△10.6%
当期利益	65.0	78.3	△13.3	△17.0%

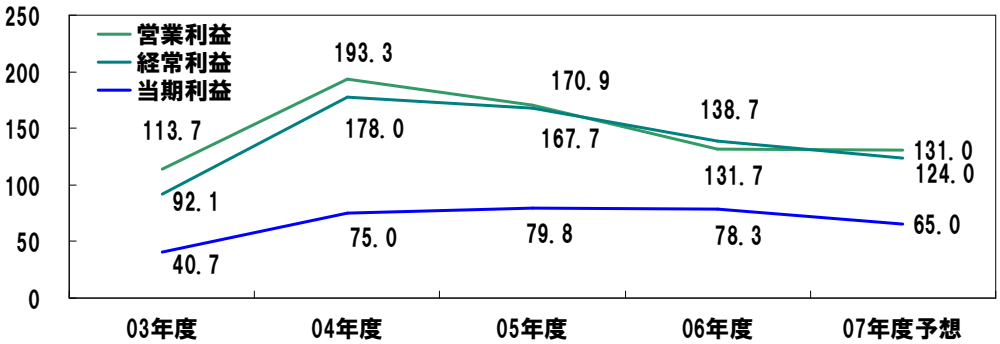

20

キャッシュフロー（予想）

流れるように美しい、技術と品質。 One-piece Cycle

（単位：億円）

	07年度予想	06年度実績	前年度比
営業活動	116	140	△24
投資活動	△110	△39	△71
フリーCF	6	101	△95

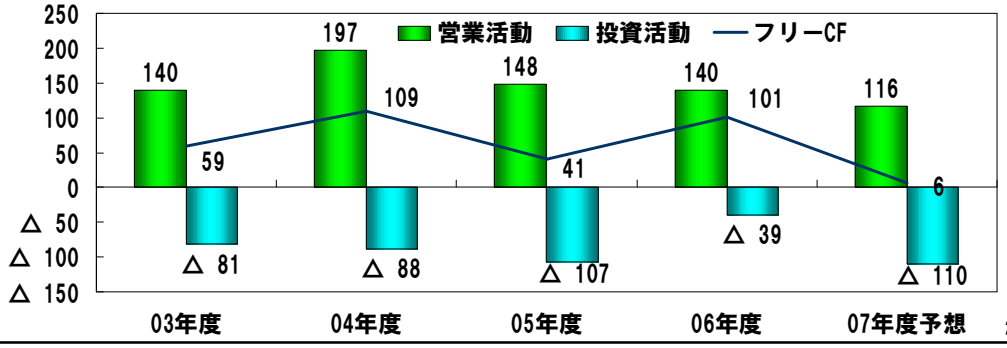

21

総資産・有利子負債（予想）

流れるように美しい、技術と品質。 One-piece Cycle

（単位：億円、％）

	07年度予想	06年度実績	前年度比	前年度比率
総 資 産	2,388	2,529	△141	△5.6%
有利子負債	693	706	△13	△1.8%

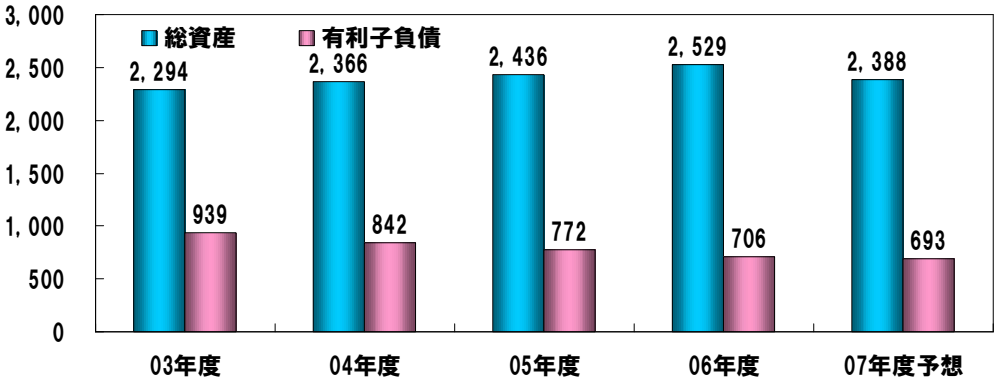

22

セグメント別業績（予想）

流れるように美しい、技術と品質。 One-piece Cycle

（単位：億円、％）

	07年度予想			06年度実績			前年度比		
	売上高	営業利益	営業利益率	売上高	営業利益	営業利益率	売上高	営業利益	営業利益率
連結　計	2,980	131.0	4.4%	2,851	131.7	4.6%	＋129	△0.7	△0.2%
鉄　鋼	1,060	58.0	5.5%	921	92.4	10.0%	＋139	△34.4	△4.5%
自動車・産業機械部品	1,660	97.0	5.8%	1,707	66.2	3.9%	△47	＋30.8	＋2.1%
橋梁・土木・建築	120	△4.0	－	97	△4.4	－	＋23	＋0.4	－
発　電	80	8.0	10.0%	68	2.9	4.3%	＋12	＋5.1	＋5.7%
その他	60	10.0	16.7%	58	8.3	14.3%	＋2	＋1.7	＋2.4%
消去		△38.0			△33.7			△4.3	

23

鉄鋼事業（予想）

流れるように美しい、技術と品質。 One-piece Cycle

（単位：億円、％）

	07年度予想			06年度実績			前年度比		
	売上高	営業利益	営業利益率	売上高	営業利益	営業利益率	売上高	営業利益	営業利益率
鉄　鋼	1,060	58.0	5.5%	921	92.4	10.0%	＋139	△34.4	△4.6%

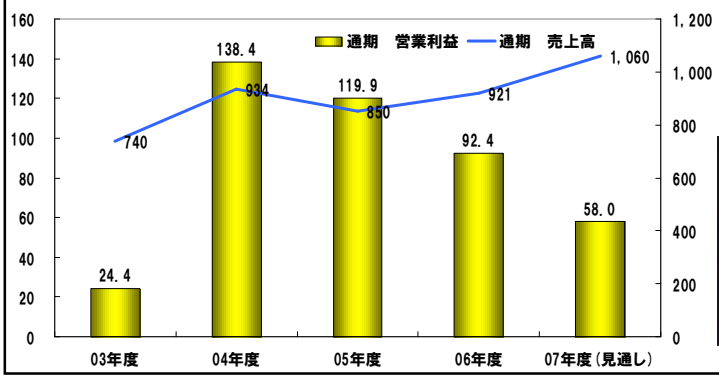

- □ 需要に見合った生産体制を維持
- □ 高付加価値製品の販売拡大
- □ 電気炉への多機能バーナー導入

24

自動車・産業機械部品事業（予想）

TOPY

流れるように美しい、技術と品質。 One-piece Cycle

（単位：億円、％）

	07年度予想			06年度実績			前年度比		
	売上高	営業利益	営業利益率	売上高	営業利益	営業利益率	売上高	営業利益	営業利益率
自動車・産業機械部品	1,660	97.0	5.8%	1,707	66.2	3.9%	△47	＋30.8	＋2.0%

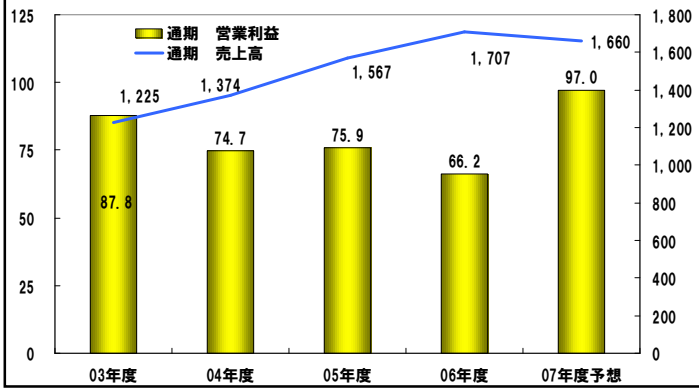

- グループ内及び海外提携先との間でシナジー効果の拡大
- グローバル競争力を一層強化
- 好調な建設機械部品需要に対応する

25

橋梁・土木・建築事業（予想）

TOPY

流れるように美しい、技術と品質。 One-piece Cycle

（単位：億円、％）

	07年度予想			06年度実績			前年度比		
	売上高	営業利益	営業利益率	売上高	営業利益	営業利益率	売上高	営業利益	営業利益率
橋梁・土木・建築	120	△4.0	－	97	△4.4	－	＋23	＋0.4	－

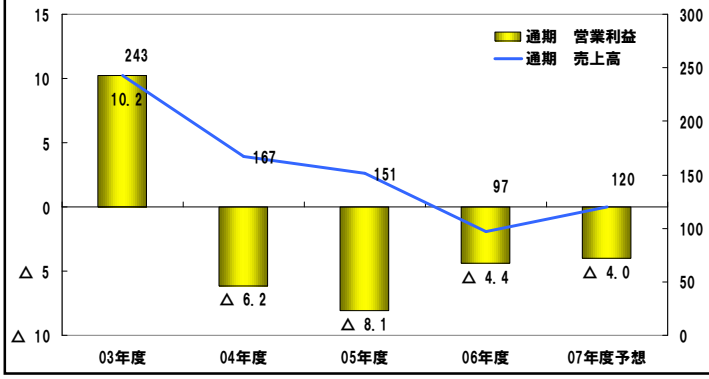

- 一層の技術力向上を図るとともに、コスト低減を推進
- 環境の変化に対応できる競争力の強化と体質の改善

26

発電事業(予想)

流れるように美しい、技術と品質、 One-piece Cycle

（単位:億円、%）

	07年度予想			06年度実績			前年度比		
	売上高	営業利益	営業利益率	売上高	営業利益	営業利益率	売上高	営業利益	営業利益率
発　電	80	8.0	10.0%	68	2.9	4.3%	＋12	＋5.1	＋5.7%

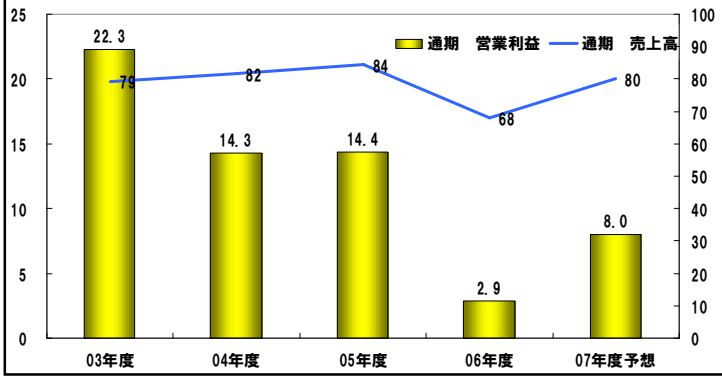

27

その他事業(予想)

流れるように美しい、技術と品質、 One-piece Cycle

（単位:億円、%）

	07年度予想			06年度実績			前年度比		
	売上高	営業利益	営業利益率	売上高	営業利益	営業利益率	売上高	営業利益	営業利益率
その他	60	10.0	16.7%	58	8.3	14.3%	＋2.0	＋1.7	＋2.4%

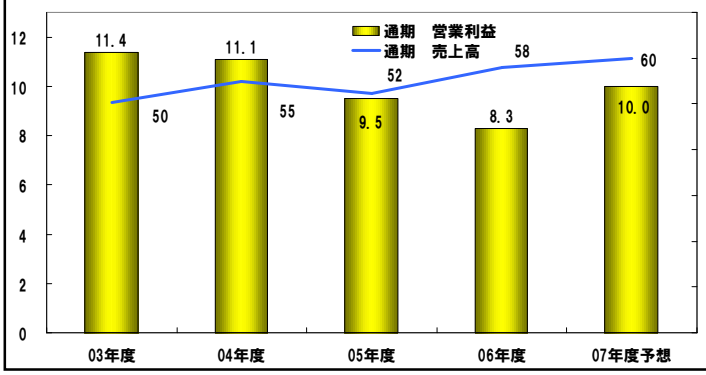

28

株主配当（予想）

流れるように美しい、技術と品質。 One-piece Cycle

（単位：円）

	07年度予想	06年度実績	前年同期比
配当金	8.0	6.0	＋2.0

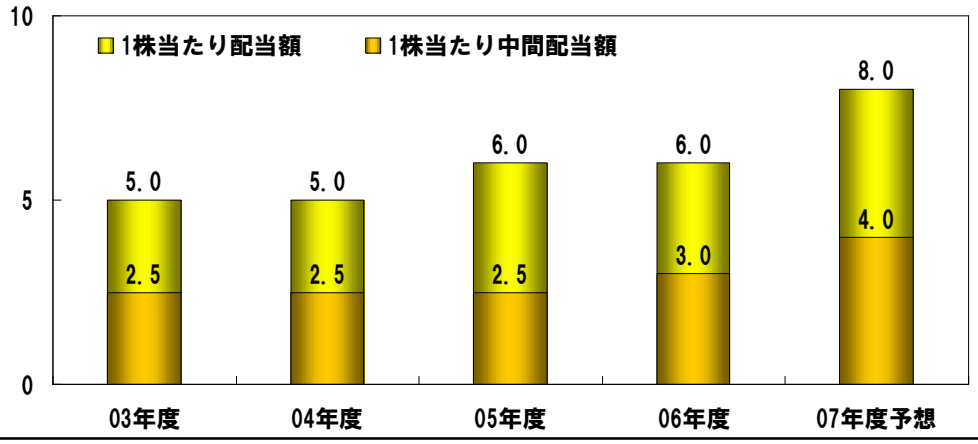

29

本資料は、証券取引法上のディスクロージャー資料ではなく、その情報の正確性、完全性を保証するものではありません。また、本資料に記載された将来の予測等は、現時点で入手された情報に基づくものであり、不確定要素を含んでおります。従いまして、本資料のみに依拠して投資判断されますことはお控え下さいますようお願い致します。本資料利用の結果生じたいかなる損害につきましても、当社は一切責任を負いません。

One-piece Cycle

流れるように美しい、技術と品質。