



2025年度 第3四半期決算 説明資料

2026年2月6日

TYO 7231

トピー工業株式会社

本資料は、金融商品取引法上のディスクロージャー資料ではなく、その情報の正確性、完全性を保証するものではありません。また、本資料に記載された将来の予測等は、資料作成時点で入手された情報に基づくものであり、不確定要素を含んでおります。従いまして、本資料のみに依拠して投資判断されまことはお控え下さいますようお願い致します。本資料利用の結果生じたいかなる損害につきましても、当社は一切責任を負いません。

2025年度第3四半期 決算概要 (2024年度同期比)



売上高



減収

営業利益

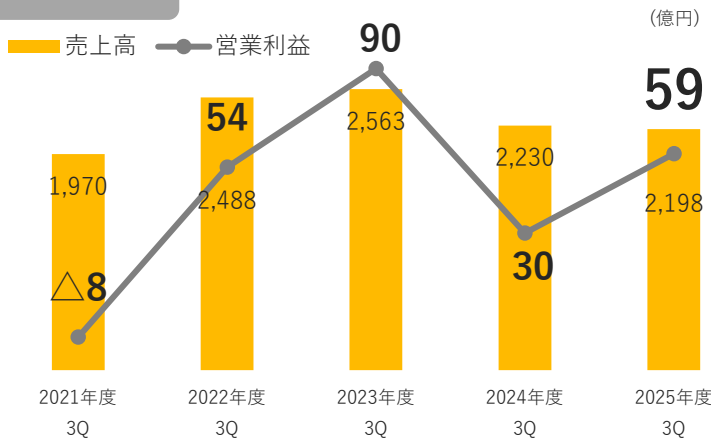


増益

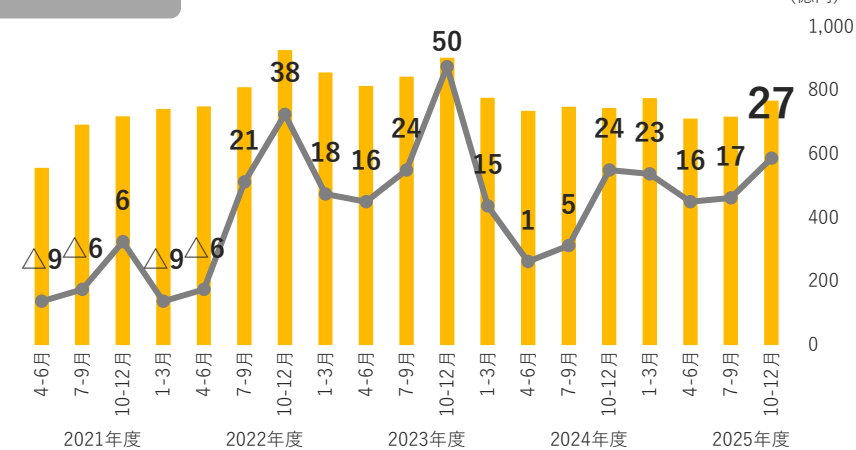
(単位：億円)

	2024年度 第3四半期実績	2025年度 第3四半期実績	前年同期比	
			増 減	増減率
売上高	2,230	2,198	△32	△1.4%
営業利益 (営業利益率)	30 (1.3%)	59 (2.7%)	29 (1.4%)	99.1%
経常利益	38	67	29	75.2%
親会社株主に帰属する 四半期純利益	37	77	40	106.7%

過去同期比



四半期推移



セグメント別業績 (2024年度同期比)



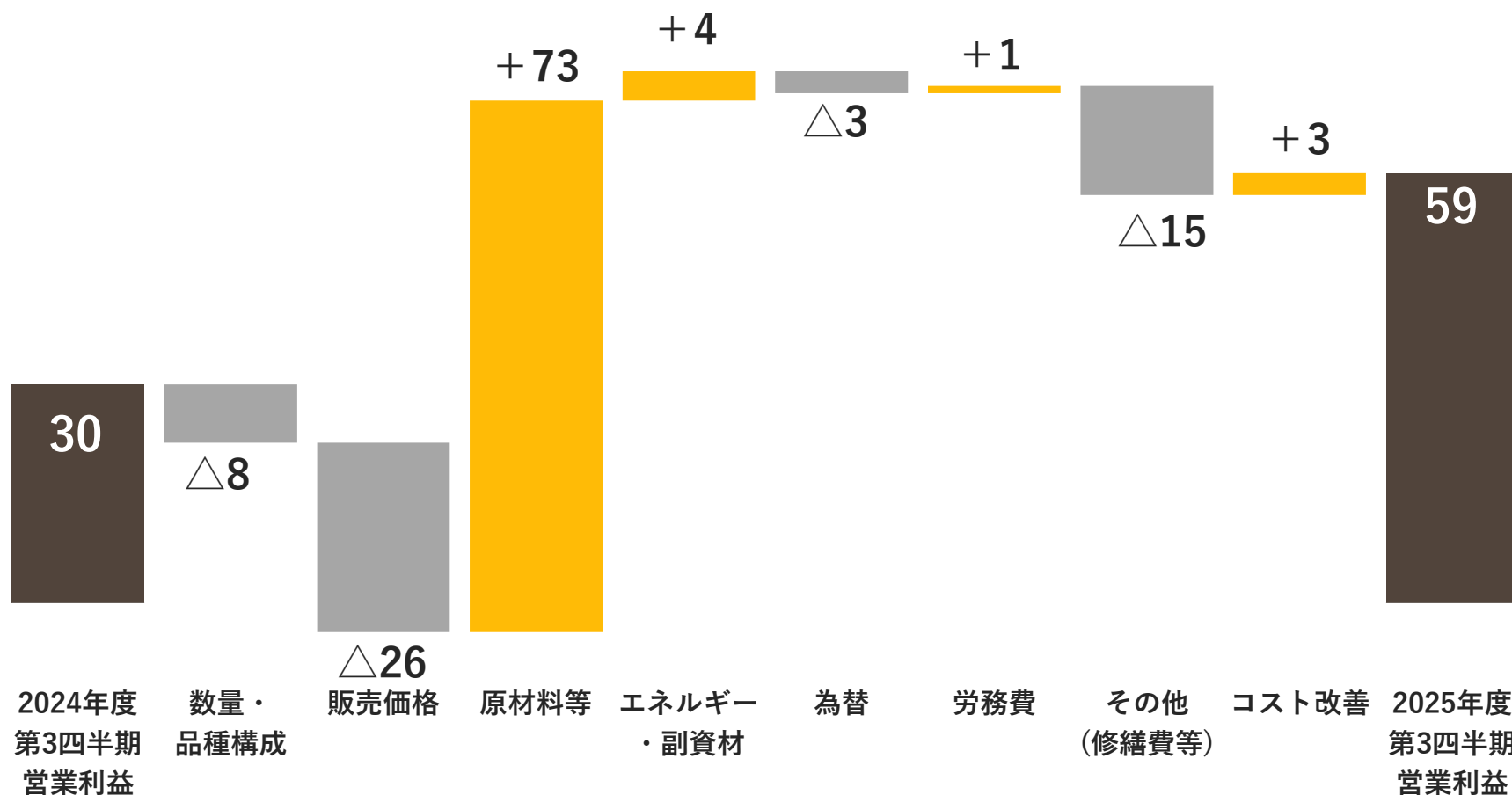
(単位：億円)

	2024年度 第3四半期実績		2025年度 第3四半期実績		前年同期比			
					増減		増減率	
	売上高	営業利益	売上高	営業利益	売上高	営業利益	売上高	営業利益
鉄鋼 セグメント	769	46	666	19	△103	△27	△13.4%	△57.7%
自動車・産業 機械部品 セグメント	1,407	23	1,481	79	74	56	5.2%	251.8
その他	54	7	51	7	△3	△0	△6.0%	△6.2%
本社	—	△45	—	△46	—	△1	—	—
合計	2,230	30	2,198	59	△32	29	△1.4%	99.1%

営業利益増減要因 (2024年度同期比)



増益要因 減益要因 (単位：億円)

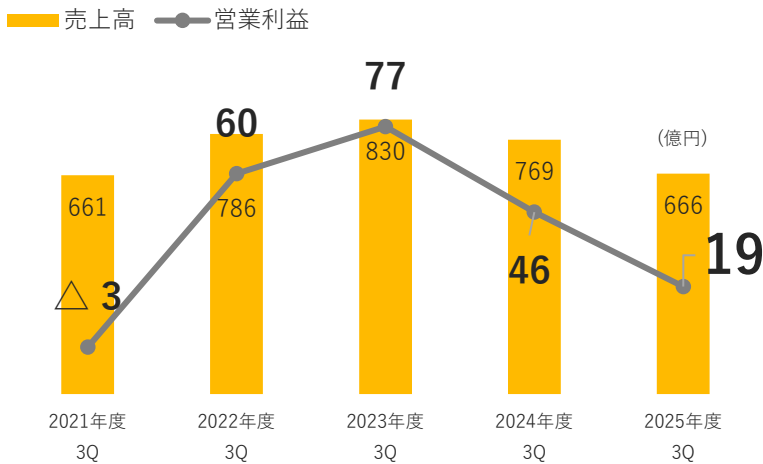


セグメント別業績の概況

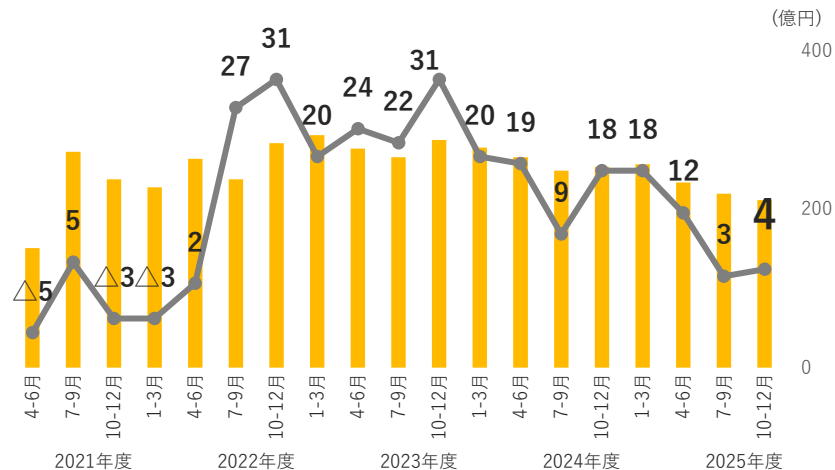
①鉄鋼



過去同期比

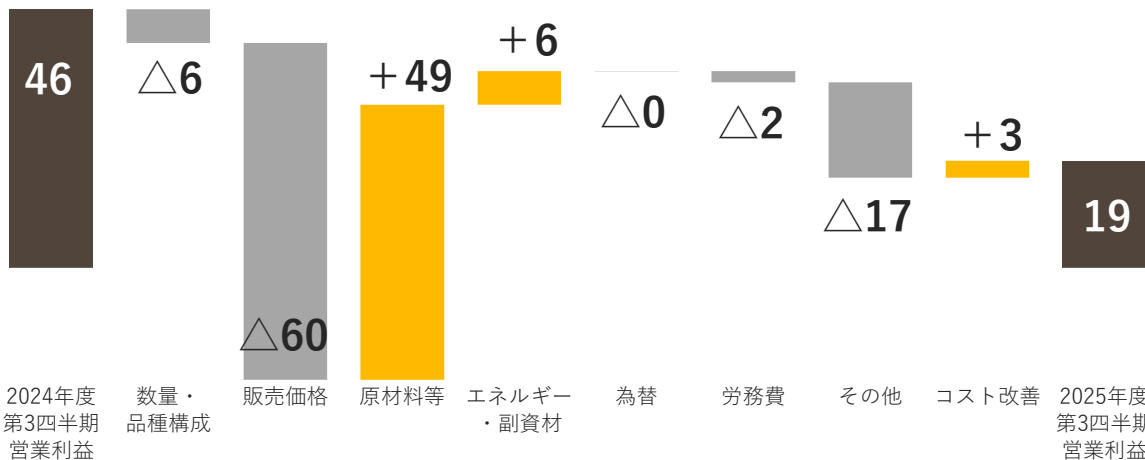


四半期推移



営業利益分析

増益要因 減益要因 (単位：億円)



事業状況

(単位：千トン、千円/トン)

		2024年度 3Q	2025年度 3Q	増減
販売量	形鋼	525	503	△22
	棒鋼	128	122	△6
	計	654	625	△35
販売価格(A)		111.2	101.8	△9.4
スクラップ払出単価(B)		47.1	42.0	△5.1
スプレッド(A-B)		64.1	59.8	△4.3

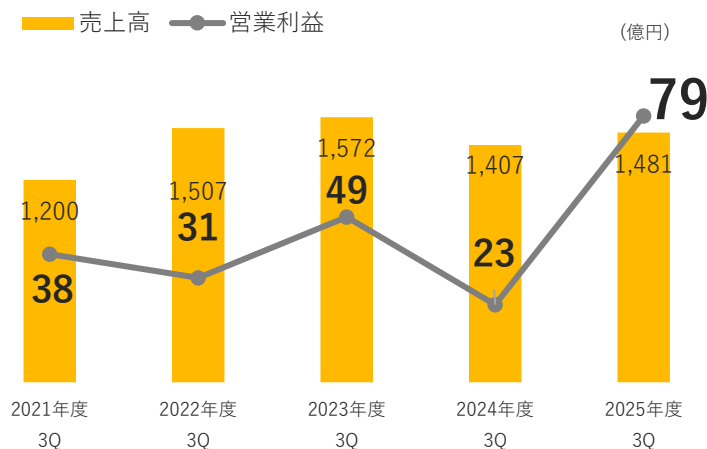
※社内向け販売含む

セグメント別業績の概況

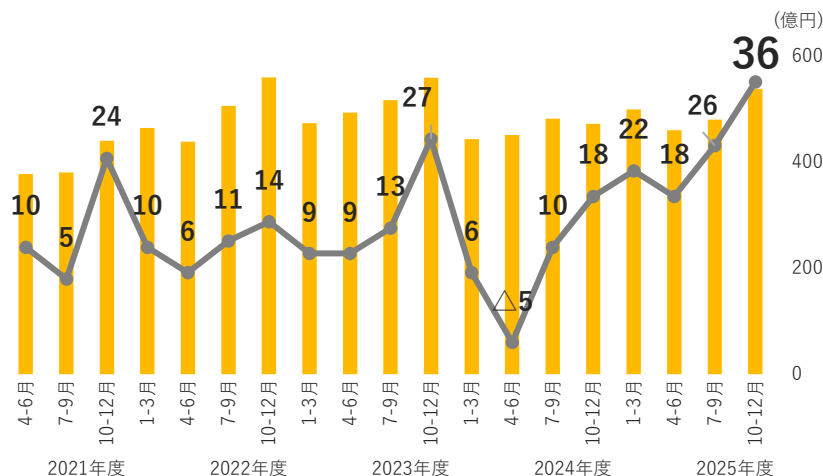
②自動車・産業機械部品



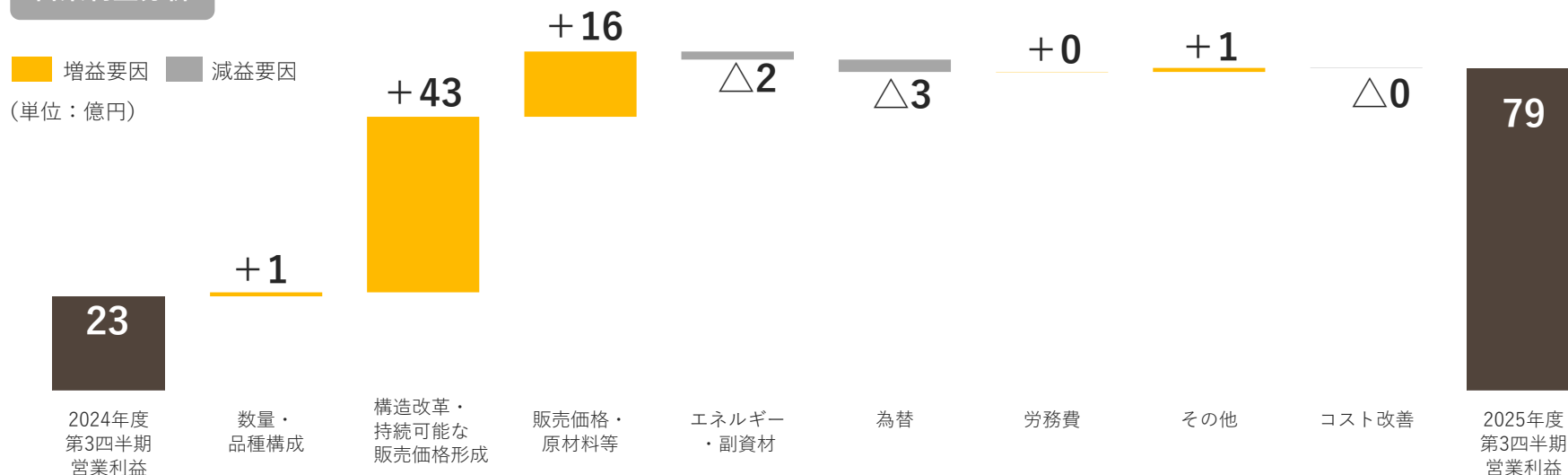
過去同期比



四半期推移



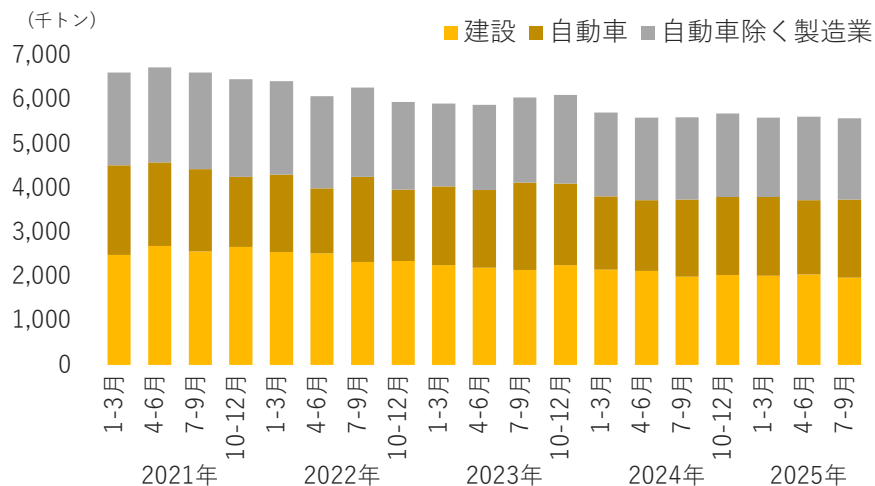
営業利益分析



経営環境

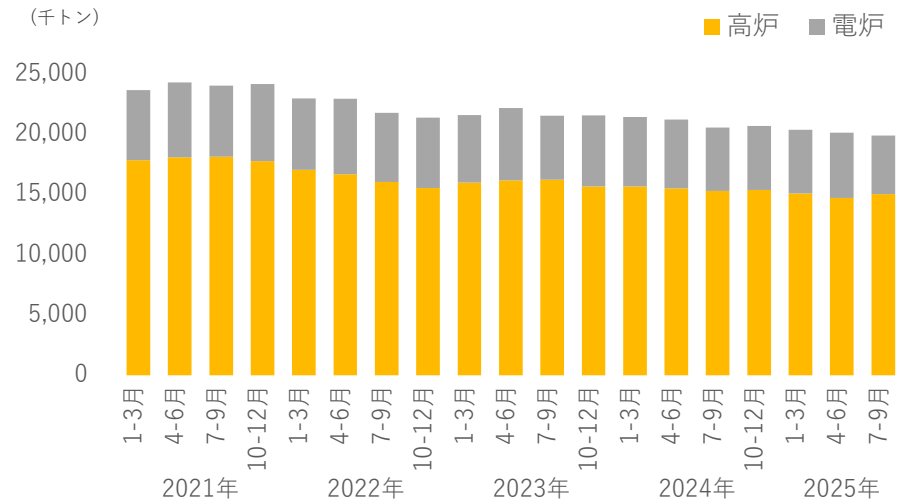


国内鋼材受注高(用途別)



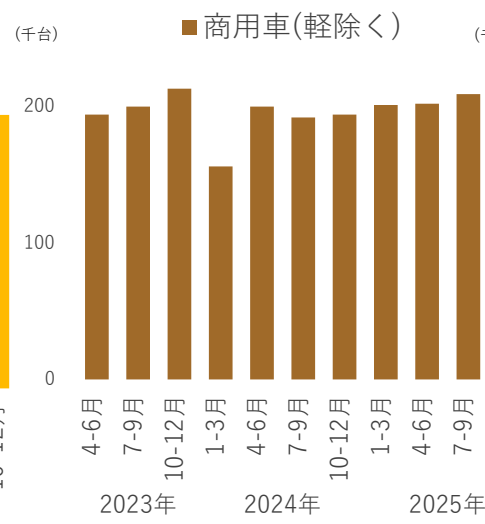
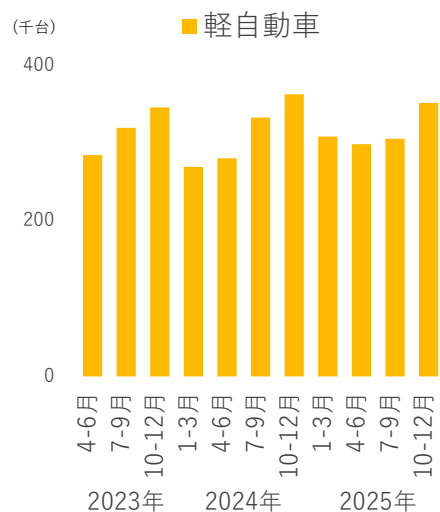
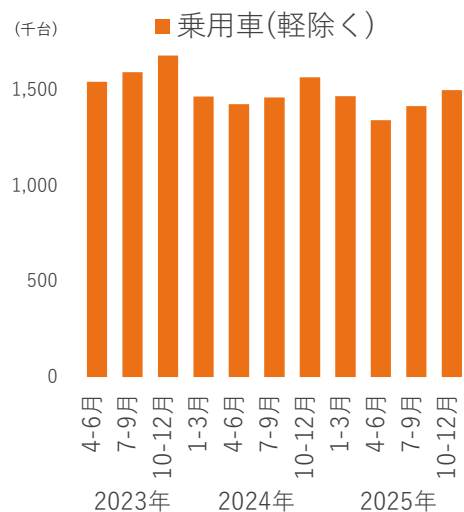
Source: 日本鉄鋼連盟

国内粗鋼生産量

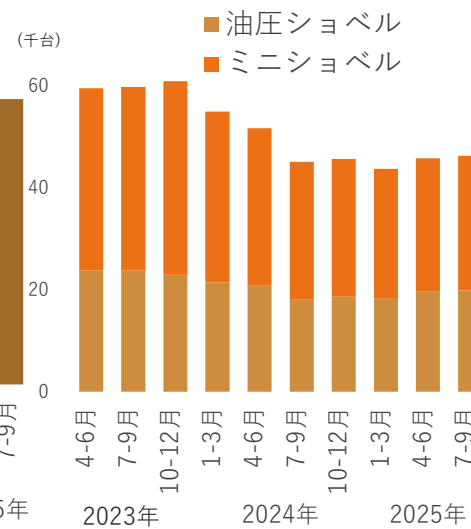


Source: 日本鉄鋼連盟

国内生産台数



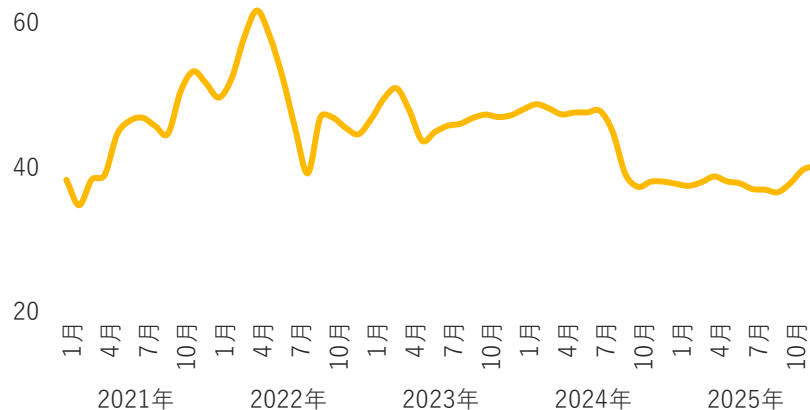
Source: MARKLINES



Source: 日本建設機械工業会

鉄スクラップ価格

(千円/トン)



Source: 鉄鋼新聞、日本鉄源協会(H2・メーカー炉前・3地区平均)

電力価格

350

300

250

200

150

100



アルミ地金価格(日経平均)

(千円/トン)

600

500

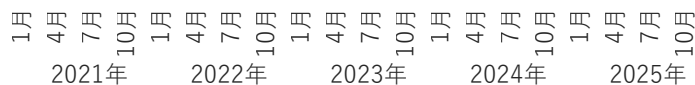
400

300

200

100

0



Source: ニッカル商工(株)

参考：セグメント・事業別売上高比率

